

Deel 4 PERSONEEL

4

Hoofdstuk 2 : Basisonderwijs

**Budgettaire fulltime-equivalenten
Personen**

BESTUURS- EN ONDERWIJZEND PERSONEEL NAAR STATUUT EN GESLACHT
Aantal budgettaire fulltime-equivalenten (inclusief alle vervangingen) - januari 2021

BASISONDERWIJS

	Vastbenoemden			Tijdelijken			Totaal		
	Mannen	Vrouwen	Totaal	Mannen	Vrouwen	Totaal	Mannen	Vrouwen	Totaal
KLEUTERONDERWIJS									
Gewoon kleuteronderwijs									
Gemeenschapsonderwijs	88	2.418	2.506	43	658	701	131	3.076	3.207
Privaatrechtelijk	244	8.962	9.206	122	2.515	2.637	366	11.477	11.843
Provincie	0	8	8	-	2	2	0	9	10
Gemeente	104	3.374	3.479	46	884	929	150	4.258	4.408
Totaal	436	14.762	15.198	211	4.058	4.269	647	18.820	19.468
Buitengewoon kleuteronderwijs									
Gemeenschapsonderwijs	-	102	102	1	62	63	1	164	165
Privaatrechtelijk	8	237	245	4	150	153	11	387	398
Provincie	-	-	-	-	-	-	-	-	-
Gemeente	3	41	44	2	19	20	5	60	65
Totaal	11	381	392	7	230	237	17	611	628
Totaal kleuteronderwijs									
Gemeenschapsonderwijs	88	2.520	2.608	45	720	765	133	3.240	3.373
Privaatrechtelijk	252	9.199	9.451	126	2.665	2.790	378	11.864	12.242
Provincie	0	8	8	-	2	2	0	9	10
Gemeente	107	3.416	3.523	47	902	949	154	4.318	4.473
Totaal	447	15.143	15.590	218	4.288	4.506	665	19.431	20.096
LAGER ONDERWIJS									
Gewoon lager onderwijs									
Gemeenschapsonderwijs	777	3.829	4.606	243	1.167	1.411	1.021	4.996	6.016
Privaatrechtelijk	3.250	13.447	16.697	661	3.402	4.063	3.910	16.850	20.760
Provincie	2	11	14	-	1	1	2	13	15
Gemeente	1.239	5.299	6.538	313	1.409	1.722	1.552	6.708	8.260
Totaal	5.268	22.586	27.855	1.217	5.980	7.196	6.485	28.566	35.051
Buitengewoon lager onderwijs									
Gemeenschapsonderwijs	195	861	1.056	51	355	406	246	1.216	1.462
Privaatrechtelijk	481	2.077	2.558	167	1.047	1.214	648	3.124	3.772
Provincie	14	78	92	5	24	29	19	102	120
Gemeente	88	477	566	38	244	282	126	721	848
Totaal	778	3.493	4.271	261	1.670	1.931	1.039	5.163	6.202
Totaal lager onderwijs									
Gemeenschapsonderwijs	972	4.690	5.662	294	1.522	1.817	1.266	6.212	7.478
Privaatrechtelijk	3.731	15.525	19.255	828	4.449	5.277	4.558	19.974	24.532
Provincie	16	89	105	5	25	30	21	115	135
Gemeente	1.328	5.776	7.104	351	1.653	2.004	1.679	7.429	9.108
Totaal	6.046	26.080	32.126	1.478	7.650	9.127	7.524	33.729	41.253
BASISONDERWIJS									
Gewoon basisonderwijs									
Gemeenschapsonderwijs	865	6.246	7.112	287	1.825	2.112	1.152	8.072	9.224
Privaatrechtelijk	3.494	22.410	25.904	783	5.917	6.700	4.276	28.327	32.604
Provincie	2	19	21	-	3	3	2	22	24
Gemeente	1.343	8.673	10.017	359	2.292	2.651	1.702	10.965	12.667
Totaal	5.705	37.349	43.053	1.428	10.038	11.466	7.133	47.386	54.519
Buitengewoon basisonderwijs									
Gemeenschapsonderwijs	195	963	1.158	53	417	470	247	1.380	1.627
Privaatrechtelijk	489	2.314	2.803	171	1.196	1.367	659	3.511	4.170
Provincie	14	78	92	5	24	29	19	102	120
Gemeente	91	519	610	40	263	303	131	782	913
Totaal	789	3.874	4.663	268	1.900	2.168	1.056	5.774	6.830
Totaal basisonderwijs									
Gemeenschapsonderwijs	1.060	7.210	8.269	339	2.242	2.581	1.399	9.452	10.851
Privaatrechtelijk	3.982	24.724	28.706	953	7.114	8.067	4.936	31.838	36.773
Provincie	16	97	113	5	27	32	21	124	145
Gemeente	1.435	9.192	10.627	398	2.555	2.953	1.833	11.747	13.580
Totaal	6.493	41.223	47.716	1.696	11.938	13.634	8.189	53.161	61.349

Door afronding van de decimalen kunnen de totalen licht afwijken van de som van de individuele aantallen.

ANDERE PERSONEELSCATEGORIEËN NAAR STATUUT EN GESLACHT
Aantal budgettaire fulltime-equivalenten (inclusief alle vervangingen) - januari 2021

BASISONDERWIJS

	Vastbenoemden			Tijdelijken			Totaal		
	Mannen	Vrouwen	Totaal	Mannen	Vrouwen	Totaal	Mannen	Vrouwen	Totaal
KLEUTERONDERWIJS									
Gewoon kleuteronderwijs									
Gemeenschapsonderwijs	2	115	117	4	55	59	5	171	176
Privaatrechtelijk	11	511	522	9	244	253	21	754	775
Provincie	-	-	-	-	-	-	-	1	1
Gemeente	4	168	172	2	68	71	6	236	243
Totaal	17	794	811	16	367	383	33	1.162	1.194
Buitengewoon kleuteronderwijs									
Gemeenschapsonderwijs	-	7	7	-	3	3	-	9	9
Privaatrechtelijk	-	17	17	-	10	11	-	27	27
Provincie	-	-	-	-	-	-	-	-	-
Gemeente	-	3	3	-	1	1	-	4	4
Totaal	-	26	26	-	14	15	-	41	41
Totaal kleuteronderwijs									
Gemeenschapsonderwijs	2	122	124	4	58	62	5	180	185
Privaatrechtelijk	11	527	538	10	254	264	21	781	802
Provincie	-	-	-	-	-	-	-	1	1
Gemeente	4	171	175	2	69	72	7	240	247
Totaal	17	821	838	16	382	398	33	1.202	1.235
LAGER ONDERWIJS									
Gewoon lager onderwijs									
Gemeenschapsonderwijs	79	489	569	56	231	287	135	720	855
Privaatrechtelijk	239	1.593	1.832	133	724	856	371	2.317	2.689
Provincie	-	2	3	-	-	-	-	2	3
Gemeente	97	664	761	49	278	327	146	943	1.088
Totaal	415	2.749	3.165	237	1.233	1.470	653	3.982	4.635
Buitengewoon lager onderwijs									
Gemeenschapsonderwijs	45	441	486	10	251	261	55	692	747
Privaatrechtelijk	61	944	1.005	33	655	688	94	1.599	1.693
Provincie	1	24	25	-	14	15	2	38	40
Gemeente	10	200	210	6	173	179	16	372	388
Totaal	116	1.609	1.725	50	1.093	1.143	166	2.701	2.868
Totaal lager onderwijs									
Gemeenschapsonderwijs	124	931	1.054	66	482	548	190	1.412	1.602
Privaatrechtelijk	300	2.537	2.837	166	1.379	1.544	465	3.916	4.381
Provincie	1	26	27	-	14	15	2	40	42
Gemeente	107	864	971	55	451	506	162	1.315	1.477
Totaal	532	4.358	4.890	287	2.326	2.613	819	6.683	7.502
BASISONDERWIJS									
Gewoon basisonderwijs									
Gemeenschapsonderwijs	81	605	685	60	286	346	141	891	1.032
Privaatrechtelijk	250	2.104	2.354	142	967	1.109	392	3.071	3.463
Provincie	-	3	3	-	-	-	-	3	3
Gemeente	101	832	933	51	347	398	152	1.179	1.331
Totaal	432	3.544	3.976	253	1.600	1.853	685	5.144	5.829
Buitengewoon basisonderwijs									
Gemeenschapsonderwijs	45	448	492	10	254	264	55	702	756
Privaatrechtelijk	61	961	1.021	33	665	699	94	1.626	1.720
Provincie	1	24	25	-	14	15	2	38	40
Gemeente	10	203	213	6	174	180	16	376	393
Totaal	116	1.635	1.751	50	1.107	1.157	167	2.742	2.909
Totaal basisonderwijs									
Gemeenschapsonderwijs	125	1.053	1.178	70	540	610	195	1.592	1.788
Privaatrechtelijk	311	3.065	3.376	175	1.633	1.808	486	4.697	5.183
Provincie	1	26	28	-	15	15	2	41	43
Gemeente	111	1.035	1.146	57	520	577	168	1.555	1.723
Totaal	549	5.179	5.727	303	2.707	3.011	852	7.886	8.738

Door afronding van de decimalen kunnen de totalen licht afwijken van de som van de individuele aantallen.

BESTUURS- EN ONDERWIJZEND PERSONEEL NAAR STATUUT EN GESLACHT

Aantal personen (inclusief alle vervangingen) - januari 2021

BASISONDERWIJS

	Vastbenoemden			Tijdelijken			Totaal		
	Mannen	Vrouwen	Totaal	Mannen	Vrouwen	Totaal	Mannen	Vrouwen	Totaal
KLEUTERONDERWIJS									
Gewoon kleuteronderwijs									
Gemeenschapsonderwijs	77	2.676	2.753	41	725	766	118	3.401	3.519
Privaatrechtelijk	226	10.276	10.502	120	2.883	3.003	346	13.159	13.505
Provincie	-	9	9	-	2	2	-	11	11
Gemeente	90	3.824	3.914	47	995	1.042	137	4.819	4.956
Totaal	393	16.785	17.178	208	4.605	4.813	601	21.390	21.991
Buitengewoon kleuteronderwijs									
Gemeenschapsonderwijs	-	116	116	2	66	68	2	182	184
Privaatrechtelijk	8	280	288	4	152	156	12	432	444
Provincie	-	-	-	-	-	-	-	-	-
Gemeente	3	46	49	2	22	24	5	68	73
Totaal	11	442	453	8	240	248	19	682	701
Totaal kleuteronderwijs									
Gemeenschapsonderwijs	77	2.792	2.869	43	791	834	120	3.583	3.703
Privaatrechtelijk	234	10.556	10.790	124	3.035	3.159	358	13.591	13.949
Provincie	-	9	9	-	2	2	-	11	11
Gemeente	93	3.870	3.963	49	1.017	1.066	142	4.887	5.029
Totaal	404	17.227	17.631	216	4.845	5.061	620	22.072	22.692
LAGER ONDERWIJS									
Gewoon lager onderwijs									
Gemeenschapsonderwijs	837	4.251	5.088	276	1.334	1.610	1.113	5.585	6.698
Privaatrechtelijk	3.539	15.397	18.936	787	3.860	4.647	4.326	19.257	23.583
Provincie	3	15	18	-	2	2	3	17	20
Gemeente	1.367	6.032	7.399	378	1.675	2.053	1.745	7.707	9.452
Totaal	5.746	25.695	31.441	1.441	6.871	8.312	7.187	32.566	39.753
Buitengewoon lager onderwijs									
Gemeenschapsonderwijs	205	959	1.164	56	384	440	261	1.343	1.604
Privaatrechtelijk	517	2.362	2.879	175	1.169	1.344	692	3.531	4.223
Provincie	14	88	102	6	27	33	20	115	135
Gemeente	94	540	634	42	273	315	136	813	949
Totaal	830	3.949	4.779	279	1.853	2.132	1.109	5.802	6.911
Totaal lager onderwijs									
Gemeenschapsonderwijs	1.042	5.210	6.252	332	1.718	2.050	1.374	6.928	8.302
Privaatrechtelijk	4.056	17.759	21.815	962	5.029	5.991	5.018	22.788	27.806
Provincie	17	103	120	6	29	35	23	132	155
Gemeente	1.461	6.572	8.033	420	1.948	2.368	1.881	8.520	10.401
Totaal	6.576	29.644	36.220	1.720	8.724	10.444	8.296	38.368	46.664
BASISONDERWIJS									
Gewoon basisonderwijs									
Gemeenschapsonderwijs	914	6.927	7.841	317	2.059	2.376	1.231	8.986	10.217
Privaatrechtelijk	3.765	25.673	29.438	907	6.743	7.650	4.672	32.416	37.088
Provincie	3	24	27	-	4	4	3	28	31
Gemeente	1.457	9.856	11.313	425	2.670	3.095	1.882	12.526	14.408
Totaal	6.139	42.480	48.619	1.649	11.476	13.125	7.788	53.956	61.744
Buitengewoon basisonderwijs									
Gemeenschapsonderwijs	205	1.075	1.280	58	450	508	263	1.525	1.788
Privaatrechtelijk	525	2.642	3.167	179	1.321	1.500	704	3.963	4.667
Provincie	14	88	102	6	27	33	20	115	135
Gemeente	97	586	683	44	295	339	141	881	1.022
Totaal	841	4.391	5.232	287	2.093	2.380	1.128	6.484	7.612
Totaal basisonderwijs									
Gemeenschapsonderwijs	1.119	8.002	9.121	375	2.509	2.884	1.494	10.511	12.005
Privaatrechtelijk	4.290	28.315	32.605	1.086	8.064	9.150	5.376	36.379	41.755
Provincie	17	112	129	6	31	37	23	143	166
Gemeente	1.554	10.442	11.996	469	2.965	3.434	2.023	13.407	15.430
Totaal	6.980	46.871	53.851	1.936	13.569	15.505	8.916	60.440	69.356

ANDERE PERSONEELSCATEGORIEËN NAAR STATUUT EN GESLACHT

Aantal personen (inclusief alle vervangingen) - januari 2021

BASISONDERWIJS

	Vastbenoemden			Tijdelijken			Totaal		
	Mannen	Vrouwen	Totaal	Mannen	Vrouwen	Totaal	Mannen	Vrouwen	Totaal
KLEUTERONDERWIJS									
Gewoon kleuteronderwijs									
Gemeenschapsonderwijs	1	172	173	7	106	113	8	278	286
Privaatrechtelijk	3	785	788	10	371	381	13	1.156	1.169
Provincie	-	1	1	-	-	-	-	1	1
Gemeente	4	273	277	4	122	126	8	395	403
Totaal	8	1.231	1.239	21	599	620	29	1.830	1.859
Buitengewoon kleuteronderwijs									
Gemeenschapsonderwijs	-	7	7	-	4	4	-	11	11
Privaatrechtelijk	-	22	22	-	16	16	-	38	38
Provincie	-	-	-	-	-	-	-	-	-
Gemeente	-	2	2	-	1	1	-	3	3
Totaal	-	31	31	-	21	21	-	52	52
Totaal kleuteronderwijs									
Gemeenschapsonderwijs	1	179	180	7	110	117	8	289	297
Privaatrechtelijk	3	807	810	10	387	397	13	1.194	1.207
Provincie	-	1	1	-	-	-	-	1	1
Gemeente	4	275	279	4	123	127	8	398	406
Totaal	8	1.262	1.270	21	620	641	29	1.882	1.911
LAGER ONDERWIJS									
Gewoon lager onderwijs									
Gemeenschapsonderwijs	83	582	665	62	283	345	145	865	1.010
Privaatrechtelijk	255	1.968	2.223	151	844	995	406	2.812	3.218
Provincie	-	2	2	-	-	-	-	2	2
Gemeente	106	814	920	57	321	378	163	1.135	1.298
Totaal	444	3.366	3.810	270	1.448	1.718	714	4.814	5.528
Buitengewoon lager onderwijs									
Gemeenschapsonderwijs	50	529	579	9	304	313	59	833	892
Privaatrechtelijk	63	1.149	1.212	41	795	836	104	1.944	2.048
Provincie	1	26	27	1	19	20	2	45	47
Gemeente	11	244	255	6	205	211	17	449	466
Totaal	125	1.948	2.073	57	1.323	1.380	182	3.271	3.453
Totaal lager onderwijs									
Gemeenschapsonderwijs	133	1.111	1.244	71	587	658	204	1.698	1.902
Privaatrechtelijk	318	3.117	3.435	192	1.639	1.831	510	4.756	5.266
Provincie	1	28	29	1	19	20	2	47	49
Gemeente	117	1.058	1.175	63	526	589	180	1.584	1.764
Totaal	569	5.314	5.883	327	2.771	3.098	896	8.085	8.981
BASISONDERWIJS									
Gewoon basisonderwijs									
Gemeenschapsonderwijs	84	754	838	69	389	458	153	1.143	1.296
Privaatrechtelijk	258	2.753	3.011	161	1.215	1.376	419	3.968	4.387
Provincie	-	3	3	-	-	-	-	3	3
Gemeente	110	1.087	1.197	61	443	504	171	1.530	1.701
Totaal	452	4.597	5.049	291	2.047	2.338	743	6.644	7.387
Buitengewoon basisonderwijs									
Gemeenschapsonderwijs	50	536	586	9	308	317	59	844	903
Privaatrechtelijk	63	1.171	1.234	41	811	852	104	1.982	2.086
Provincie	1	26	27	1	19	20	2	45	47
Gemeente	11	246	257	6	206	212	17	452	469
Totaal	125	1.979	2.104	57	1.344	1.401	182	3.323	3.505
Totaal basisonderwijs									
Gemeenschapsonderwijs	134	1.290	1.424	78	697	775	212	1.987	2.199
Privaatrechtelijk	321	3.924	4.245	202	2.026	2.228	523	5.950	6.473
Provincie	1	29	30	1	19	20	2	48	50
Gemeente	121	1.333	1.454	67	649	716	188	1.982	2.170
Totaal	577	6.576	7.153	348	3.391	3.739	925	9.967	10.892

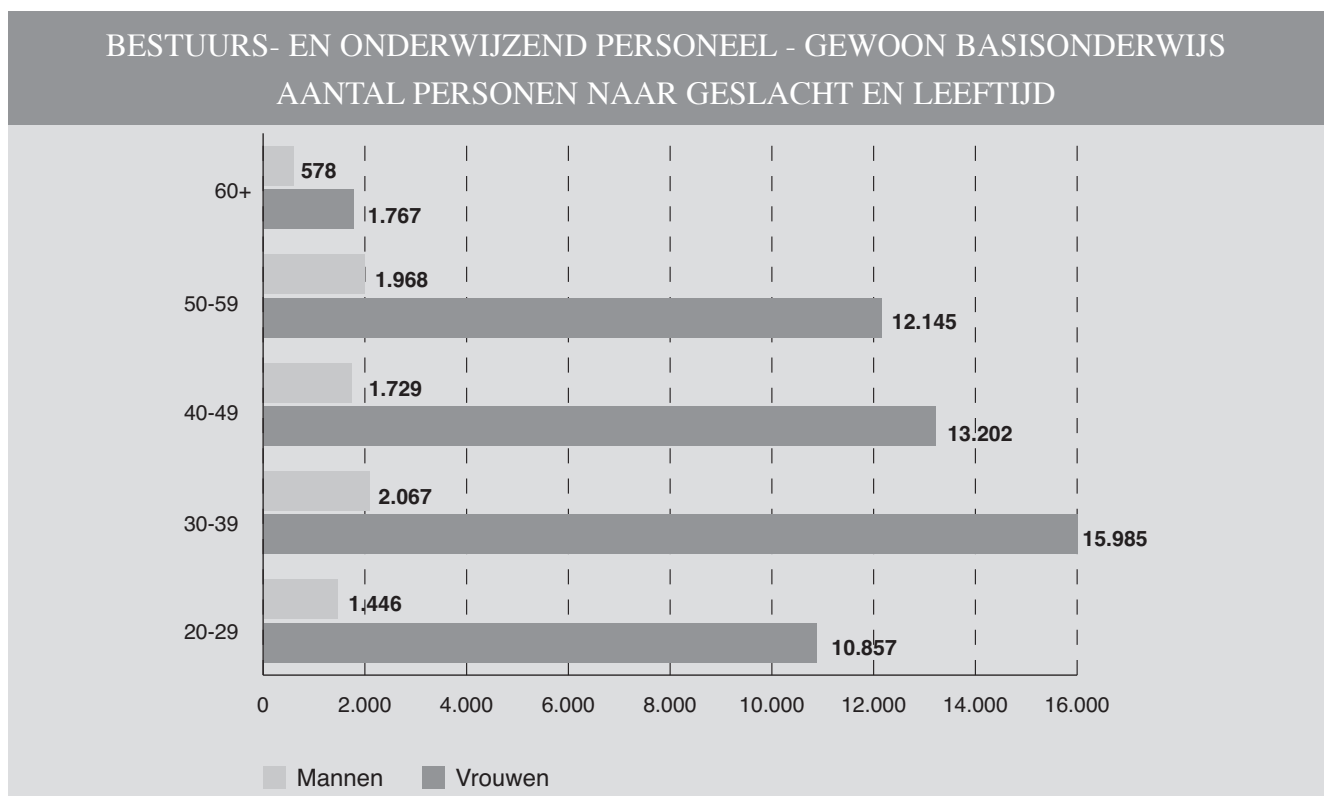
BESTUURS- EN ONDERWIJZEND PERSONEEL NAAR LEEFTIJD, STATUUT EN GESLACHT
Aantal personen (inclusief alle vervangingen) - januari 2021

GEWOON BASISONDERWIJS

Alle soorten schoolbestuur

Leeftijd	Vastbenoemden			Tijdelijken			Totaal		
	Mannen	Vrouwen	Totaal	Mannen	Vrouwen	Totaal	Mannen	Vrouwen	Totaal
20-24	18	148	166	419	3.191	3.610	437	3.339	3.776
25-29	415	3.354	3.769	594	4.164	4.758	1.009	7.518	8.527
30-34	768	5.893	6.661	271	1.825	2.096	1.039	7.718	8.757
35-39	897	7.270	8.167	131	997	1.128	1.028	8.267	9.295
40-44	954	6.626	7.580	89	632	721	1.043	7.258	8.301
45-49	638	5.670	6.308	48	274	322	686	5.944	6.630
50-54	686	5.695	6.381	24	179	203	710	5.874	6.584
55-59	1.233	6.164	7.397	25	107	132	1.258	6.271	7.529
60+	530	1.660	2.190	48	107	155	578	1.767	2.345
Totaal	6.139	42.480	48.619	1.649	11.476	13.125	7.788	53.956	61.744

Sinds het schooljaar 2018-2019 wordt voor het bepalen van 'leeftijd' dezelfde definitie gebruikt als in internationale dataverzamelingen (UOE-dataverzameling, UNESCO/OESO/Eurostat): de leeftijd op 31 december xxxx voor schooljaar xxxx-yyyy. Dit zorgt voor een breuklijn t.o.v. vroegere publicaties.



BESTUURS- EN ONDERWIJZEND PERSONEEL NAAR LEEFTIJD, STATUUT EN GESLACHT

Aantal personen (inclusief alle vervangingen) - januari 2021

BUITENGEWOON BASISONDERWIJS

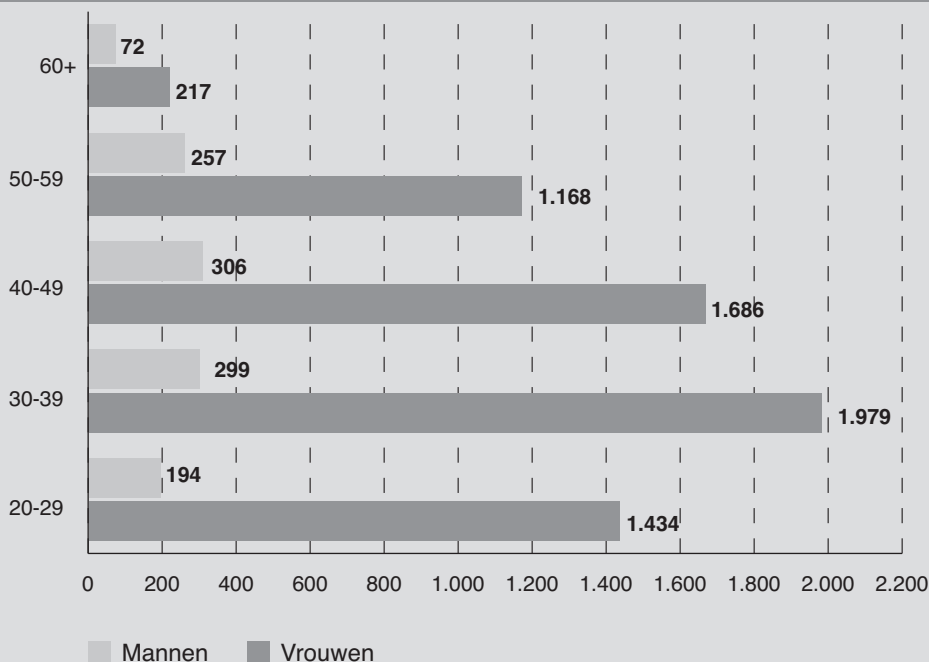
Alle soorten schoolbestuur

Leeftijd	Vastbenoemden			Tijdelijken			Totaal		
	Mannen	Vrouwen	Totaal	Mannen	Vrouwen	Totaal	Mannen	Vrouwen	Totaal
20-24	1	7	8	62	505	567	63	512	575
25-29	32	187	219	99	735	834	131	922	1.053
30-34	79	476	555	47	371	418	126	847	973
35-39	150	902	1.052	23	230	253	173	1.132	1.305
40-44	137	796	933	23	120	143	160	916	1.076
45-49	135	699	834	11	71	82	146	770	916
50-54	111	565	676	11	35	46	122	600	722
55-59	129	550	679	6	18	24	135	568	703
60+	67	209	276	5	8	13	72	217	289
Totaal	841	4.391	5.232	287	2.093	2.380	1.128	6.484	7.612

Sinds het schooljaar 2018-2019 wordt voor het bepalen van 'leeftijd' dezelfde definitie gebruikt als in internationale dataverzamelingen (UOE-dataverzameling, UNESCO/OESO/Eurostat): de leeftijd op 31 december xxxx voor schooljaar xxxx-yyyy. Dit zorgt voor een breuklijn t.o.v. vroegere publicaties.



BESTUURS- EN ONDERWIJZEND PERSONEEL - BUITENGEWOON BASISONDERWIJS
AANTAL PERSONEN NAAR GESLACHT EN LEEFTIJD



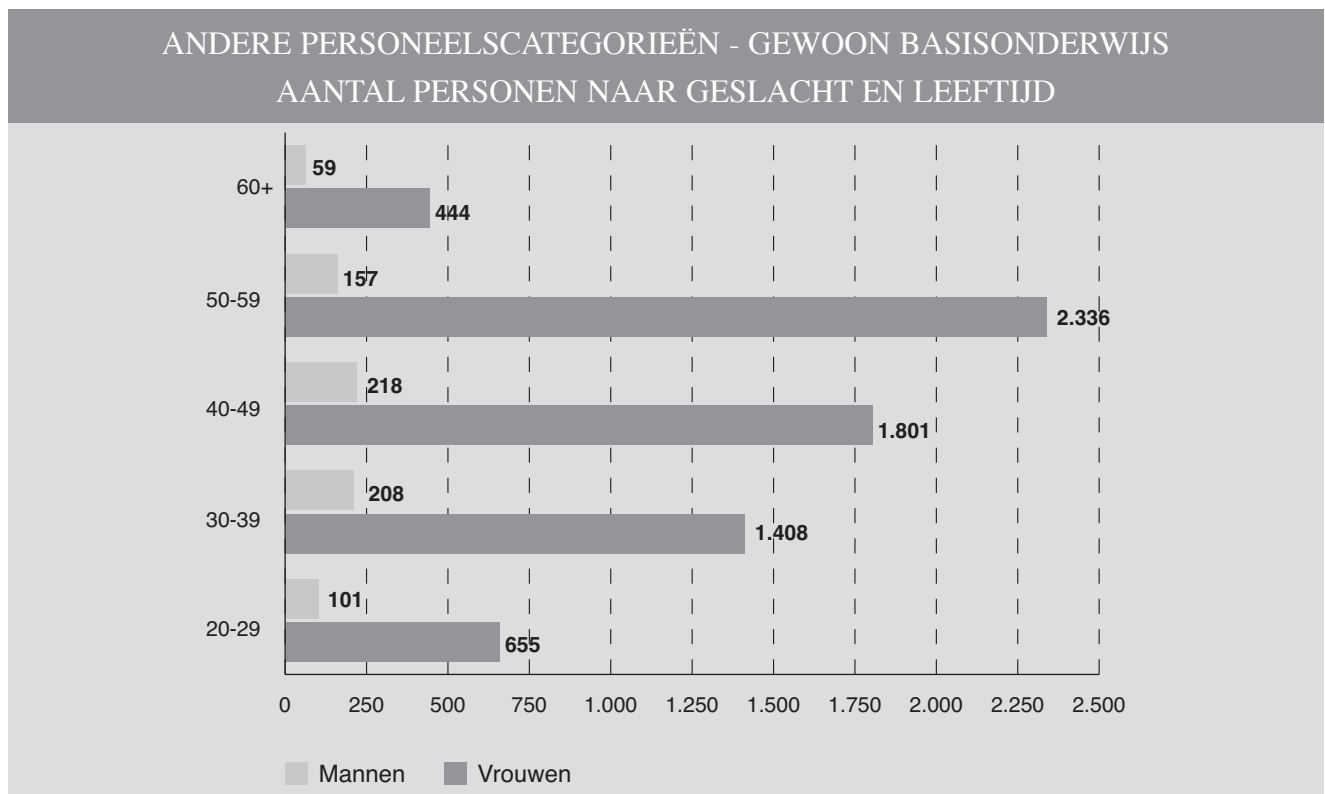
ANDERE PERSONEELSCATEGORIEËN NAAR LEEFTIJD, STATUUT EN GESLACHT
Aantal personen (inclusief alle vervangingen - januari 2021)

GEWOON BASISONDERWIJS

Alle soorten schoolbestuur

Leeftijd	Vastbenoemden			Tijdelijken			Totaal		
	Mannen	Vrouwen	Totaal	Mannen	Vrouwen	Totaal	Mannen	Vrouwen	Totaal
20-24	-	7	7	52	214	266	52	221	273
25-29	10	90	100	39	344	383	49	434	483
30-34	47	226	273	46	322	368	93	548	641
35-39	75	525	600	40	335	375	115	860	975
40-44	101	633	734	32	305	337	133	938	1.071
45-49	58	651	709	27	212	239	85	863	948
50-54	47	923	970	18	167	185	65	1.090	1.155
55-59	76	1.134	1.210	16	112	128	92	1.246	1.338
60+	38	408	446	21	36	57	59	444	503
Totaal	452	4.597	5.049	291	2.047	2.338	743	6.644	7.387

Sinds het schooljaar 2018-2019 wordt voor het bepalen van 'leeftijd' dezelfde definitie gebruikt als in internationale dataverzamelingen (UOE-dataverzameling, UNESCO/OESO/Eurostat): de leeftijd op 31 december xxxx voor schooljaar xxxx-yyyy. Dit zorgt voor een breuklijn t.o.v. vroegere publicaties.



ANDERE PERSONEELSCATEGORIEËN NAAR LEEFTIJD, STATUUT EN GESLACHT

Aantal personen (inclusief alle vervangingen) - januari 2021

BUITENGEWOON BASISONDERWIJS

Alle soorten schoolbestuur

Leeftijd	Vastbenoemden			Tijdelijken			Totaal		
	Mannen	Vrouwen	Totaal	Mannen	Vrouwen	Totaal	Mannen	Vrouwen	Totaal
20-24	-	2	2	10	246	256	10	248	258
25-29	5	70	75	20	471	491	25	541	566
30-34	10	221	231	10	282	292	20	503	523
35-39	17	324	341	7	152	159	24	476	500
40-44	18	363	381	7	95	102	25	458	483
45-49	21	317	338	-	53	53	21	370	391
50-54	24	246	270	2	30	32	26	276	302
55-59	19	293	312	-	10	10	19	303	322
60+	11	143	154	1	5	6	12	148	160
Totaal	125	1.979	2.104	57	1.344	1.401	182	3.323	3.505

Sinds het schooljaar 2018-2019 wordt voor het bepalen van 'leeftijd' dezelfde definitie gebruikt als in internationale dataverzamelingen (UOE-dataverzameling, UNESCO/OESO/Eurostat): de leeftijd op 31 december xxxx voor schooljaar xxxx-yyyy. Dit zorgt voor een breuklijn t.o.v. vroegere publicaties.



ANDERE PERSONEELSCATEGORIEËN - BUITENGEWOON BASISONDERWIJS

AANTAL PERSONEN NAAR GESLACHT EN LEEFTIJD

