

Deel 4 PERSONEEL

4

Hoofdstuk 3 : Secundair onderwijs

**Budgettaire fulltime-equivalenten
Personen**

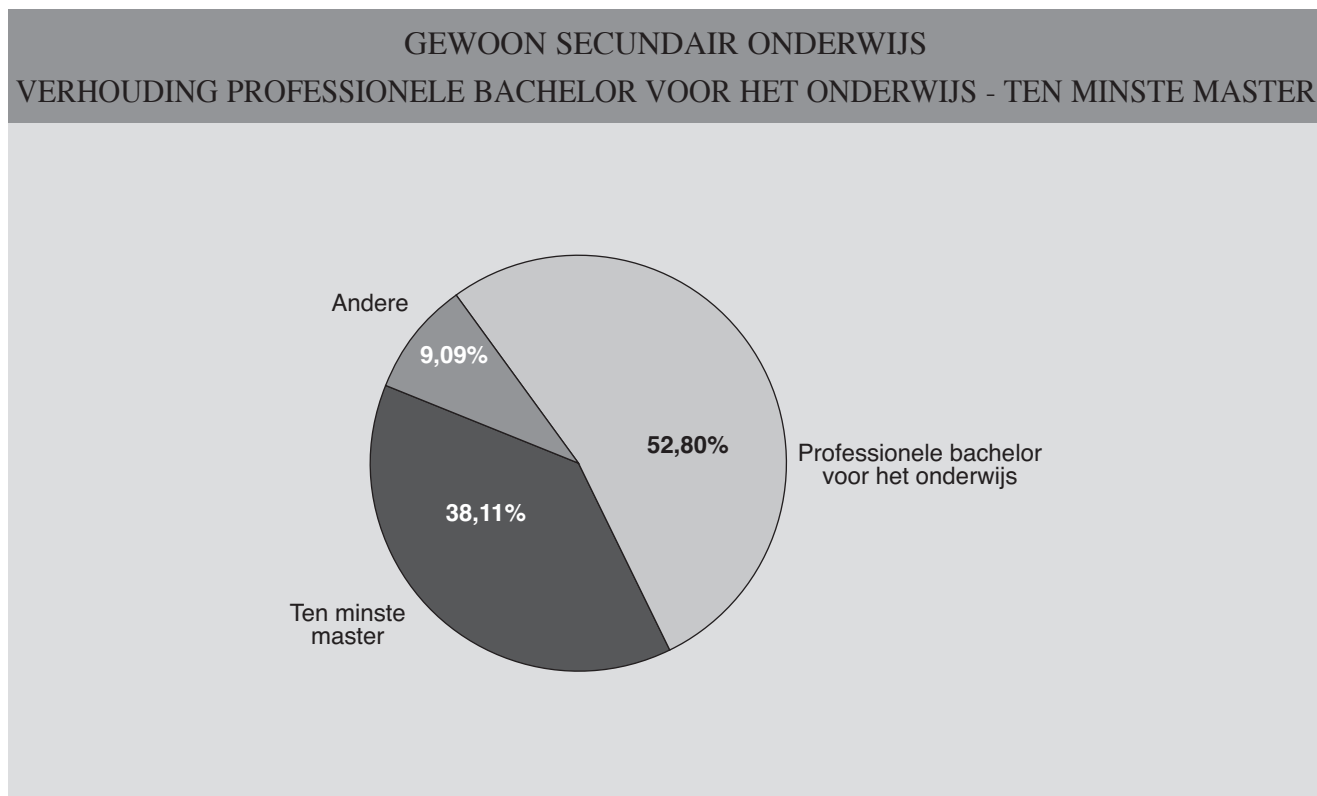
BESTUURS- EN ONDERWIJZEND PERSONEEL NAAR OPLEIDINGSNIVEAU EN GESLACHT

Aantal budgettaire fulltime-equivalenten - januari 2021

GEWOON SECUNDAIR ONDERWIJS

| | Professionele bachelors voor het onderwijs (1)(2) | | | Ten minste master (1)(3) | | | Andere (1)(4) | | | Totaal | | |
|-----------------------|---|---------------|---------------|--------------------------|---------------|---------------|---------------|--------------|--------------|---------------|---------------|---------------|
| | Mannen | Vrouwen | Totaal | Mannen | Vrouwen | Totaal | Mannen | Vrouwen | Totaal | Mannen | Vrouwen | Totaal |
| Gemeenschapsonderwijs | 2.215 | 4.227 | 6.443 | 1.660 | 3.073 | 4.733 | 934 | 556 | 1.490 | 4.809 | 7.857 | 12.666 |
| Privaatrechtelijk | 6.884 | 13.455 | 20.340 | 5.376 | 9.558 | 14.934 | 2.034 | 716 | 2.751 | 14.295 | 23.730 | 38.025 |
| Provincie | 527 | 713 | 1.240 | 247 | 338 | 585 | 308 | 76 | 384 | 1.083 | 1.127 | 2.210 |
| Gemeente | 600 | 827 | 1.427 | 374 | 630 | 1.004 | 312 | 136 | 448 | 1.287 | 1.592 | 2.879 |
| Totaal | 10.227 | 19.223 | 29.450 | 7.657 | 13.600 | 21.256 | 3.589 | 1.484 | 5.073 | 21.473 | 34.307 | 55.779 |

- (1) De indeling tussen 'ten minste bachelor' en 'ten minste master' is gebaseerd op de diploma's die de betrokkenen hebben.
- (2) Professionele bachelor voor het onderwijs of geaggregeerde voor het secundair onderwijs - groep 1 en alle wijzigingen in benaming die deze opleiding heeft doorgemaakt. De educatieve bacheloropleidingen en het educatief graduaat in het secundair onderwijs zijn hierbij ingebrepen.
- (3) Ten minste master of ten minste HOLT.
Officiële benaming 'ten minste HOLT': ten minste Hoger Onderwijs van het Lange Type : deze omvatten o.a. de doctors, de ingenieurs, de artsen, de apothekers, de licentiaten, de architecten, de priesters en de meestergraden ongeacht of ze een bekwaamheidsbewijs voor het ambt van leraar, zoals een aggregaat, hebben.
- (4) De categorie 'andere' omvat de personeelsleden met een diploma professionele bachelor of Hoger Onderwijs van het Korte Type dat niet 'professionele bachelor voor het onderwijs' is of een lager diploma dan professionele bachelor of Hoger Onderwijs van het Korte Type.



BESTUURS- EN ONDERWIJZEND PERSONEEL NAAR STATUUT EN GESLACHT
Aantal budgettaire fulltime-equivalenten (inclusief alle vervangingen) - januari 2021

SECUNDAIR ONDERWIJS

| | Vastbenoemden | | | Tijdelijken | | | Totaal | | |
|---|---------------|---------------|---------------|--------------|--------------|---------------|---------------|---------------|---------------|
| | Mannen | Vrouwen | Totaal | Mannen | Vrouwen | Totaal | Mannen | Vrouwen | Totaal |
| Gewoon secundair onderwijs | | | | | | | | | |
| Gemeenschapsonderwijs | 3.513 | 5.958 | 9.471 | 1.296 | 1.899 | 3.195 | 4.809 | 7.857 | 12.666 |
| Privaatrechtelijk | 11.544 | 19.596 | 31.140 | 2.751 | 4.134 | 6.885 | 14.295 | 23.730 | 38.025 |
| Provincie | 858 | 913 | 1.771 | 224 | 215 | 439 | 1.083 | 1.127 | 2.210 |
| Gemeente | 993 | 1.231 | 2.224 | 294 | 361 | 655 | 1.287 | 1.592 | 2.879 |
| Totaal | 16.909 | 27.697 | 44.606 | 4.564 | 6.609 | 11.173 | 21.473 | 34.307 | 55.779 |
| Buitengewoon secundair onderwijs | | | | | | | | | |
| Gemeenschapsonderwijs | 485 | 961 | 1.446 | 223 | 487 | 709 | 708 | 1.448 | 2.156 |
| Privaatrechtelijk | 1.166 | 2.267 | 3.433 | 380 | 1.051 | 1.431 | 1.546 | 3.318 | 4.864 |
| Provincie | 64 | 84 | 148 | 22 | 38 | 60 | 86 | 122 | 207 |
| Gemeente | 194 | 332 | 527 | 56 | 168 | 224 | 251 | 500 | 751 |
| Totaal | 1.910 | 3.645 | 5.554 | 681 | 1.744 | 2.424 | 2.591 | 5.388 | 7.979 |
| Totaal secundair onderwijs | | | | | | | | | |
| Gemeenschapsonderwijs | 3.998 | 6.919 | 10.917 | 1.518 | 2.386 | 3.904 | 5.517 | 9.305 | 14.821 |
| Privaatrechtelijk | 12.710 | 21.863 | 34.573 | 3.131 | 5.185 | 8.316 | 15.841 | 27.048 | 42.889 |
| Provincie | 922 | 997 | 1.919 | 246 | 253 | 499 | 1.168 | 1.249 | 2.417 |
| Gemeente | 1.188 | 1.563 | 2.751 | 350 | 529 | 879 | 1.537 | 2.093 | 3.630 |
| Totaal | 18.818 | 31.342 | 50.160 | 5.245 | 8.353 | 13.598 | 24.063 | 39.695 | 63.758 |

Door afronding van de decimalen kunnen de totalen licht afwijken van de som van de individuele aantallen.

ANDERE PERSONEELSCATEGORIEËN NAAR STATUUT EN GESLACHT
Aantal budgettaire fulltime-equivalenten (inclusief alle vervangingen) - januari 2021

SECUNDAIR ONDERWIJS

| | Vastbenoemden | | | Tijdelijken | | | Totaal | | |
|---|---------------|--------------|--------------|-------------|--------------|--------------|--------------|--------------|--------------|
| | Mannen | Vrouwen | Totaal | Mannen | Vrouwen | Totaal | Mannen | Vrouwen | Totaal |
| Gewoon secundair onderwijs | | | | | | | | | |
| Gemeenschapsonderwijs | 225 | 806 | 1.031 | 105 | 268 | 373 | 330 | 1.074 | 1.404 |
| Privaatrechtelijk | 810 | 2.164 | 2.974 | 291 | 618 | 909 | 1.101 | 2.782 | 3.882 |
| Provincie | 39 | 109 | 148 | 15 | 47 | 62 | 54 | 156 | 209 |
| Gemeente | 47 | 159 | 206 | 24 | 55 | 78 | 71 | 213 | 284 |
| Totaal | 1.121 | 3.237 | 4.359 | 435 | 987 | 1.422 | 1.556 | 4.224 | 5.780 |
| Buitengewoon secundair onderwijs | | | | | | | | | |
| Gemeenschapsonderwijs | 34 | 253 | 287 | 10 | 104 | 115 | 45 | 358 | 402 |
| Privaatrechtelijk | 94 | 509 | 602 | 35 | 253 | 288 | 129 | 761 | 890 |
| Provincie | 2 | 20 | 22 | 1 | 10 | 11 | 3 | 30 | 33 |
| Gemeente | 15 | 64 | 79 | 5 | 49 | 54 | 20 | 113 | 133 |
| Totaal | 144 | 846 | 991 | 52 | 416 | 468 | 196 | 1.262 | 1.459 |
| Totaal secundair onderwijs | | | | | | | | | |
| Gemeenschapsonderwijs | 259 | 1.059 | 1.319 | 116 | 372 | 488 | 375 | 1.432 | 1.806 |
| Privaatrechtelijk | 904 | 2.673 | 3.576 | 326 | 870 | 1.197 | 1.230 | 3.543 | 4.773 |
| Provincie | 41 | 129 | 169 | 16 | 57 | 73 | 57 | 186 | 242 |
| Gemeente | 62 | 223 | 285 | 29 | 103 | 132 | 91 | 326 | 417 |
| Totaal | 1.266 | 4.084 | 5.349 | 487 | 1.403 | 1.890 | 1.753 | 5.487 | 7.239 |

Door afronding van de decimalen kunnen de totalen licht afwijken van de som van de individuele aantallen.

BESTUURS- EN ONDERWIJZEND PERSONEEL NAAR STATUUT EN GESLACHT

Aantal personen (inclusief alle vervangingen) - januari 2021

SECUNDAIR ONDERWIJS

| | Vastbenoemden | | | Tijdelijken | | | Totaal | | |
|---|---------------|---------------|---------------|--------------|--------------|---------------|---------------|---------------|---------------|
| | Mannen | Vrouwen | Totaal | Mannen | Vrouwen | Totaal | Mannen | Vrouwen | Totaal |
| Gewoon secundair onderwijs | | | | | | | | | |
| Gemeenschapsonderwijs | 3.724 | 6.530 | 10.254 | 1.420 | 2.098 | 3.518 | 5.144 | 8.628 | 13.772 |
| Privaatrechtelijk | 12.191 | 22.602 | 34.793 | 2.993 | 4.636 | 7.629 | 15.184 | 27.238 | 42.422 |
| Provincie | 906 | 1023 | 1.929 | 236 | 239 | 475 | 1.142 | 1.262 | 2.404 |
| Gemeente | 1.048 | 1.368 | 2.416 | 311 | 398 | 709 | 1.359 | 1.766 | 3.125 |
| Totaal | 17.869 | 31.523 | 49.392 | 4.960 | 7.371 | 12.331 | 22.829 | 38.894 | 61.723 |
| Buitengewoon secundair onderwijs | | | | | | | | | |
| Gemeenschapsonderwijs | 516 | 1.040 | 1.556 | 232 | 526 | 758 | 748 | 1.566 | 2.314 |
| Privaatrechtelijk | 1.231 | 2.524 | 3.755 | 400 | 1.130 | 1.530 | 1.631 | 3.654 | 5.285 |
| Provincie | 65 | 92 | 157 | 23 | 41 | 64 | 88 | 133 | 221 |
| Gemeente | 211 | 372 | 583 | 59 | 191 | 250 | 270 | 563 | 833 |
| Totaal | 2.023 | 4.028 | 6.051 | 714 | 1.888 | 2.602 | 2.737 | 5.916 | 8.653 |
| Totaal secundair onderwijs | | | | | | | | | |
| Gemeenschapsonderwijs | 4.240 | 7.570 | 11.810 | 1.652 | 2.624 | 4.276 | 5.892 | 10.194 | 16.086 |
| Privaatrechtelijk | 13.422 | 25.126 | 38.548 | 3.393 | 5.766 | 9.159 | 16.815 | 30.892 | 47.707 |
| Provincie | 971 | 1.115 | 2.086 | 259 | 280 | 539 | 1.230 | 1.395 | 2.625 |
| Gemeente | 1.259 | 1.740 | 2.999 | 370 | 589 | 959 | 1.629 | 2.329 | 3.958 |
| Totaal | 19.892 | 35.551 | 55.443 | 5.674 | 9.259 | 14.933 | 25.566 | 44.810 | 70.376 |

ANDERE PERSONEELSCATEGORIEËN NAAR STATUUT EN GESLACHT

Aantal personen (inclusief alle vervangingen) - januari 2021

SECUNDAIR ONDERWIJS

| | Vastbenoemden | | | Tijdelijken | | | Totaal | | |
|---|---------------|--------------|--------------|-------------|--------------|--------------|--------------|--------------|--------------|
| | Mannen | Vrouwen | Totaal | Mannen | Vrouwen | Totaal | Mannen | Vrouwen | Totaal |
| Gewoon secundair onderwijs | | | | | | | | | |
| Gemeenschapsonderwijs | 243 | 906 | 1.149 | 119 | 327 | 446 | 362 | 1.233 | 1.595 |
| Privaatrechtelijk | 883 | 2.589 | 3.472 | 330 | 756 | 1.086 | 1.213 | 3.345 | 4.558 |
| Provincie | 42 | 125 | 167 | 15 | 57 | 72 | 57 | 182 | 239 |
| Gemeente | 51 | 186 | 237 | 29 | 62 | 91 | 80 | 248 | 328 |
| Totaal | 1.219 | 3.806 | 5.025 | 493 | 1.202 | 1.695 | 1.712 | 5.008 | 6.720 |
| Buitengewoon secundair onderwijs | | | | | | | | | |
| Gemeenschapsonderwijs | 38 | 293 | 331 | 12 | 127 | 139 | 50 | 420 | 470 |
| Privaatrechtelijk | 102 | 608 | 710 | 45 | 300 | 345 | 147 | 908 | 1.055 |
| Provincie | 2 | 22 | 24 | 2 | 13 | 15 | 4 | 35 | 39 |
| Gemeente | 17 | 70 | 87 | 5 | 55 | 60 | 22 | 125 | 147 |
| Totaal | 159 | 993 | 1.152 | 64 | 495 | 559 | 223 | 1.488 | 1.711 |
| Totaal secundair onderwijs | | | | | | | | | |
| Gemeenschapsonderwijs | 281 | 1.199 | 1.480 | 131 | 454 | 585 | 412 | 1.653 | 2.065 |
| Privaatrechtelijk | 985 | 3.197 | 4.182 | 375 | 1.056 | 1.431 | 1.360 | 4.253 | 5.613 |
| Provincie | 44 | 147 | 191 | 17 | 70 | 87 | 61 | 217 | 278 |
| Gemeente | 68 | 256 | 324 | 34 | 117 | 151 | 102 | 373 | 475 |
| Totaal | 1.378 | 4.799 | 6.177 | 557 | 1.697 | 2.254 | 1.935 | 6.496 | 8.431 |

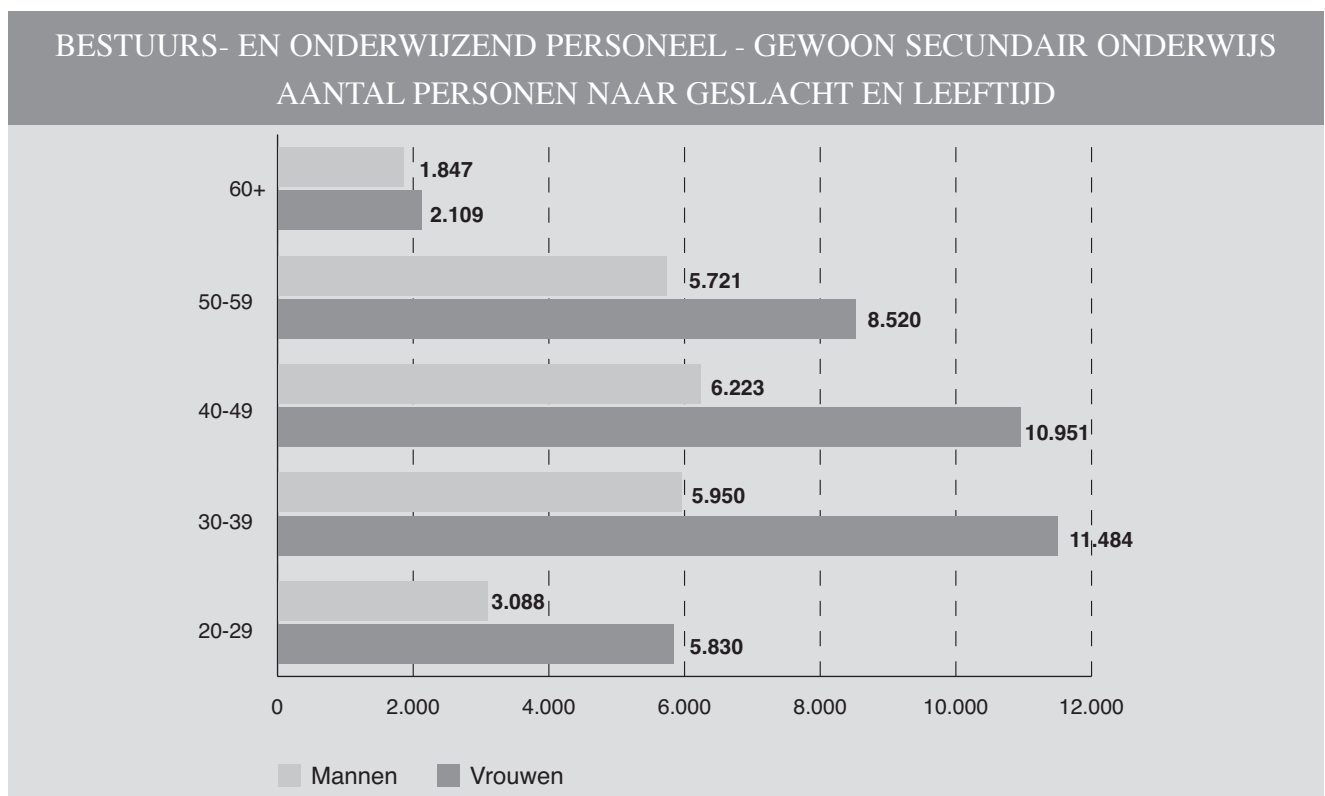
BESTUURS- EN ONDERWIJZEND PERSONEEL NAAR LEEFTIJD, STATUUT EN GESLACHT
Aantal personen (inclusief alle vervangingen) - januari 2021

GEWOON SECUNDAIR ONDERWIJS

Alle soorten schoolbestuur

| Leeftijd | Vastbenoemden | | | Tijdelijken | | | Totaal | | |
|---------------|---------------|---------------|---------------|--------------|--------------|---------------|---------------|---------------|---------------|
| | Mannen | Vrouwen | Totaal | Mannen | Vrouwen | Totaal | Mannen | Vrouwen | Totaal |
| 20-24 | 32 | 104 | 136 | 734 | 1.380 | 2.114 | 766 | 1.484 | 2.250 |
| 25-29 | 909 | 2.051 | 2.960 | 1.413 | 2.295 | 3.708 | 2.322 | 4.346 | 6.668 |
| 30-34 | 1.867 | 3.919 | 5.786 | 808 | 1.272 | 2.080 | 2.675 | 5.191 | 7.866 |
| 35-39 | 2.727 | 5.426 | 8.153 | 548 | 867 | 1.415 | 3.275 | 6.293 | 9.568 |
| 40-44 | 2.949 | 5.299 | 8.248 | 449 | 651 | 1.100 | 3.398 | 5.950 | 9.348 |
| 45-49 | 2.476 | 4.578 | 7.054 | 349 | 423 | 772 | 2.825 | 5.001 | 7.826 |
| 50-54 | 2.537 | 4.005 | 6.542 | 251 | 242 | 493 | 2.788 | 4.247 | 7.035 |
| 55-59 | 2.731 | 4.137 | 6.868 | 202 | 136 | 338 | 2.933 | 4.273 | 7.206 |
| 60+ | 1.641 | 2.004 | 3.645 | 206 | 105 | 311 | 1.847 | 2.109 | 3.956 |
| Totaal | 17.869 | 31.523 | 49.392 | 4.960 | 7.371 | 12.331 | 22.829 | 38.894 | 61.723 |

Sinds het schooljaar 2018-2019 wordt voor het bepalen van 'leeftijd' dezelfde definitie gebruikt als in internationale dataverzamelingen (UOE-dataverzameling, UNESCO/OESO/Eurostat): de leeftijd op 31 december xxxx voor schooljaar xxxx-yyyy. Dit zorgt voor een breuklijn t.o.v. vroegere publicaties.



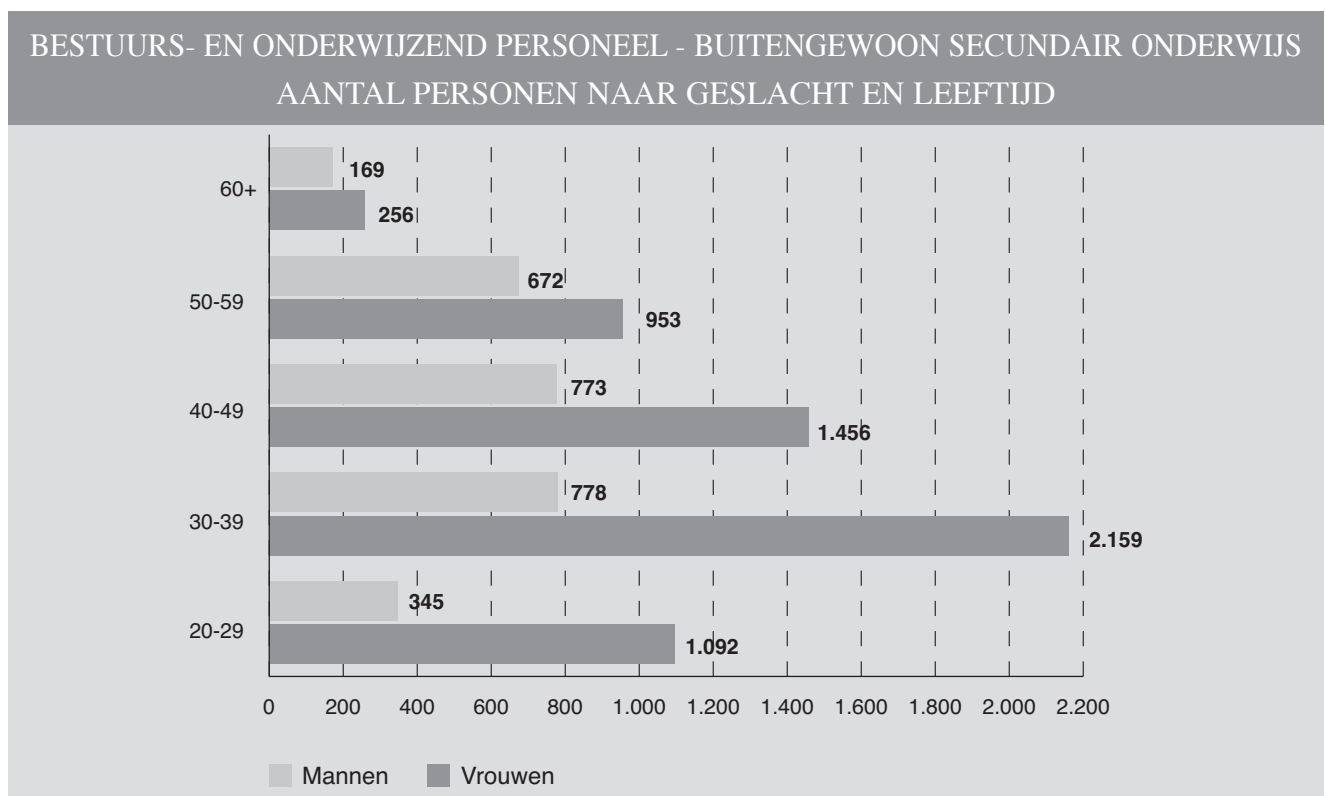
BESTUURS- EN ONDERWIJZEND PERSONEEL NAAR LEEFTIJD, STATUUT EN GESLACHT
Aantal personen (inclusief alle vervangingen) - januari 2021

BUITENGEWOON SECUNDAIR ONDERWIJS

Alle soorten schoolbestuur

| Leeftijd | Vastbenoemden | | | Tijdelijken | | | Totaal | | |
|---------------|---------------|--------------|--------------|-------------|--------------|--------------|--------------|--------------|--------------|
| | Mannen | Vrouwen | Totaal | Mannen | Vrouwen | Totaal | Mannen | Vrouwen | Totaal |
| 20-24 | 1 | 3 | 4 | 74 | 245 | 319 | 75 | 248 | 323 |
| 25-29 | 81 | 272 | 353 | 189 | 572 | 761 | 270 | 844 | 1.114 |
| 30-34 | 236 | 679 | 915 | 124 | 380 | 504 | 360 | 1.059 | 1.419 |
| 35-39 | 323 | 849 | 1.172 | 95 | 251 | 346 | 418 | 1.100 | 1.518 |
| 40-44 | 327 | 629 | 956 | 81 | 196 | 277 | 408 | 825 | 1.233 |
| 45-49 | 314 | 512 | 826 | 51 | 119 | 170 | 365 | 631 | 996 |
| 50-54 | 322 | 404 | 726 | 56 | 62 | 118 | 378 | 466 | 844 |
| 55-59 | 270 | 448 | 718 | 24 | 39 | 63 | 294 | 487 | 781 |
| 60+ | 149 | 232 | 381 | 20 | 24 | 44 | 169 | 256 | 425 |
| Totaal | 2.023 | 4.028 | 6.051 | 714 | 1.888 | 2.602 | 2.737 | 5.916 | 8.653 |

Sinds het schooljaar 2018-2019 wordt voor het bepalen van 'leeftijd' dezelfde definitie gebruikt als in internationale dataverzamelingen (UOE-dataverzameling, UNESCO/OESO/Eurostat): de leeftijd op 31 december xxxx voor schooljaar xxxx-yyyy. Dit zorgt voor een breuklijn t.o.v. vroegere publicaties.



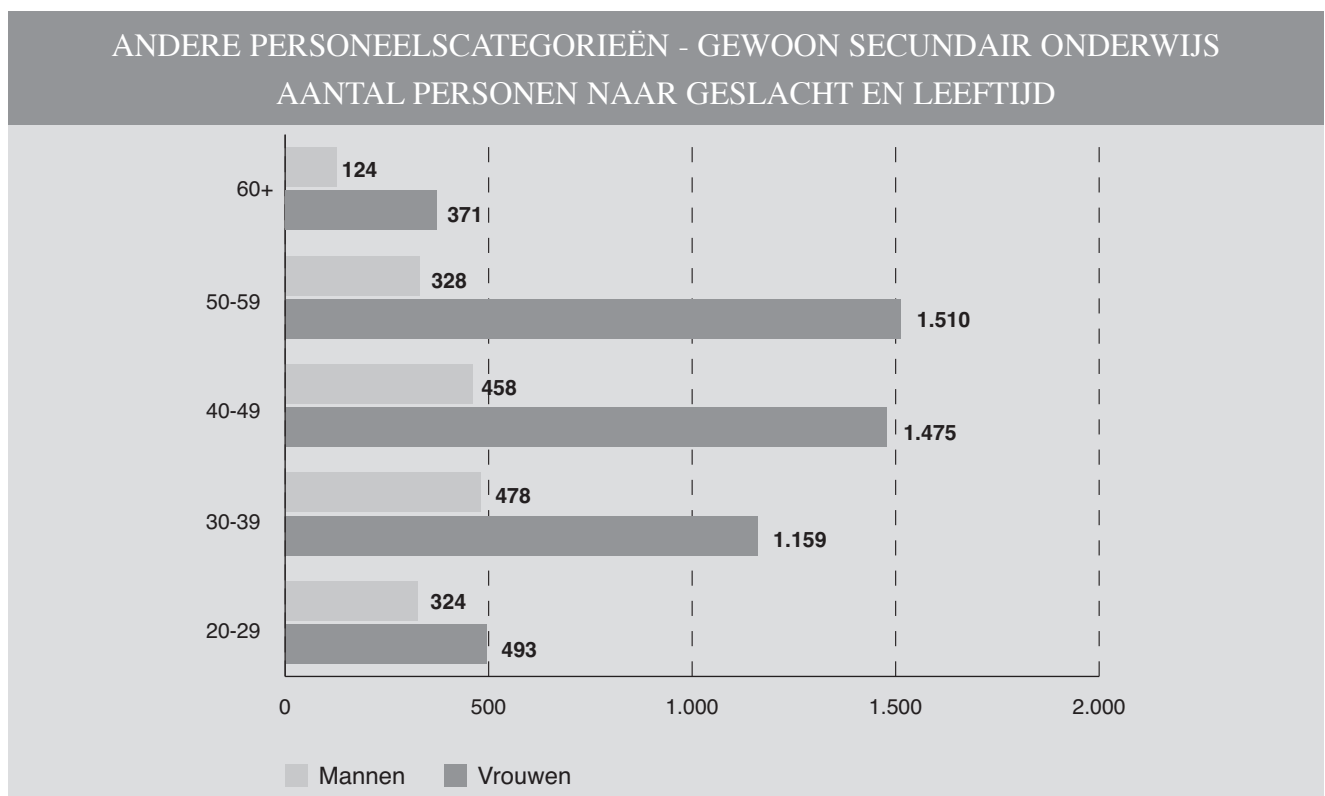
ANDERE PERSONEELSCATEGORIEËN NAAR LEEFTIJD, STATUUT EN GESLACHT
Aantal personen (inclusief alle vervangingen) - januari 2021

GEWOON SECUNDAIR ONDERWIJS

Alle soorten schoolbestuur

| Leeftijd | Vastbenoemden | | | Tijdelijken | | | Totaal | | |
|---------------|---------------|--------------|--------------|-------------|--------------|--------------|--------------|--------------|--------------|
| | Mannen | Vrouwen | Totaal | Mannen | Vrouwen | Totaal | Mannen | Vrouwen | Totaal |
| 20-24 | 1 | 2 | 3 | 121 | 173 | 294 | 122 | 175 | 297 |
| 25-29 | 56 | 93 | 149 | 146 | 225 | 371 | 202 | 318 | 520 |
| 30-34 | 125 | 282 | 407 | 75 | 207 | 282 | 200 | 489 | 689 |
| 35-39 | 223 | 485 | 708 | 55 | 185 | 240 | 278 | 670 | 948 |
| 40-44 | 247 | 592 | 839 | 33 | 165 | 198 | 280 | 757 | 1.037 |
| 45-49 | 160 | 611 | 771 | 18 | 107 | 125 | 178 | 718 | 896 |
| 50-54 | 131 | 622 | 753 | 22 | 77 | 99 | 153 | 699 | 852 |
| 55-59 | 161 | 771 | 932 | 14 | 40 | 54 | 175 | 811 | 986 |
| 60+ | 115 | 348 | 463 | 9 | 23 | 32 | 124 | 371 | 495 |
| Totaal | 1.219 | 3.806 | 5.025 | 493 | 1.202 | 1.695 | 1.712 | 5.008 | 6.720 |

Sinds het schooljaar 2018-2019 wordt voor het bepalen van 'leeftijd' dezelfde definitie gebruikt als in internationale dataverzamelingen (UOE-dataverzameling, UNESCO/OESO/Eurostat): de leeftijd op 31 december xxxx voor schooljaar xxxx-yyyy. Dit zorgt voor een breuklijn t.o.v. vroegere publicaties.



ANDERE PERSONEELSCATEGORIEËN NAAR LEEFTIJD, STATUUT EN GESLACHT

Aantal personen (inclusief alle vervangingen) - januari 2021

BUITENGEWOON SECUNDAIR ONDERWIJS

Alle soorten schoolbestuur

| Leeftijd | Vastbenoemden | | | Tijdelijken | | | Totaal | | |
|---------------|---------------|------------|--------------|-------------|------------|------------|------------|--------------|--------------|
| | Mannen | Vrouwen | Totaal | Mannen | Vrouwen | Totaal | Mannen | Vrouwen | Totaal |
| 20-24 | - | 1 | 1 | 12 | 86 | 98 | 12 | 87 | 99 |
| 25-29 | 14 | 52 | 66 | 14 | 169 | 183 | 28 | 221 | 249 |
| 30-34 | 21 | 178 | 199 | 16 | 93 | 109 | 37 | 271 | 308 |
| 35-39 | 31 | 190 | 221 | 9 | 63 | 72 | 40 | 253 | 293 |
| 40-44 | 28 | 170 | 198 | 5 | 41 | 46 | 33 | 211 | 244 |
| 45-49 | 20 | 133 | 153 | 3 | 25 | 28 | 23 | 158 | 181 |
| 50-54 | 16 | 101 | 117 | 1 | 5 | 6 | 17 | 106 | 123 |
| 55-59 | 15 | 113 | 128 | 2 | 11 | 13 | 17 | 124 | 141 |
| 60+ | 14 | 55 | 69 | 2 | 2 | 4 | 16 | 57 | 73 |
| Totaal | 159 | 993 | 1.152 | 64 | 495 | 559 | 223 | 1.488 | 1.711 |

Sinds het schooljaar 2018-2019 wordt voor het bepalen van 'leeftijd' dezelfde definitie gebruikt als in internationale dataverzamelingen (UOE-dataverzameling, UNESCO/OESO/Eurostat): de leeftijd op 31 december xxxx voor schooljaar xxxx-yyyy. Dit zorgt voor een breuklijn t.o.v. vroegere publicaties.



ANDERE PERSONEELSCATEGORIEËN - BUITENGEWOON SECUNDAIR ONDERWIJS
AANTAL PERSONEN NAAR GESLACHT EN LEEFTIJD

