

Deel 4 PERSONEEL

4

Hoofdstuk 6 : Volwassenenonderwijs

6.1. Secundair volwassenenonderwijs

**Budgettaire fulltime-equivalenten
Personen**

BESTUURS- EN ONDERWIJZEND PERSONEEL NAAR STATUUT EN GESLACHT
Aantal budgettaire fulltime-equivalenten (inclusief alle vervangingen) - januari 2021
SECUNDAIR VOLWASSENENONDERWIJS

	Vastbenoemden			Tijdelijken			Totaal		
	Mannen	Vrouwen	Totaal	Mannen	Vrouwen	Totaal	Mannen	Vrouwen	Totaal
Gemeenschapsonderwijs	361	785	1.145	196	333	530	557	1.118	1.675
Privaatrechtelijk	325	817	1.141	189	416	605	514	1.233	1.747
Provincie	154	315	468	64	116	180	218	431	649
Gemeente	138	312	451	68	105	173	206	417	623
Totaal	977	2.229	3.206	518	970	1.488	1.495	3.199	4.694

Door afronding van de decimalen kunnen de totalen licht afwijken van de som van de individuele aantallen.

ANDERE PERSONEELSCATEGORIEËN NAAR STATUUT EN GESLACHT
Aantal budgettaire fulltime-equivalenten (inclusief alle vervangingen) - januari 2021
SECUNDAIR VOLWASSENENONDERWIJS

	Vastbenoemden			Tijdelijken			Totaal		
	Mannen	Vrouwen	Totaal	Mannen	Vrouwen	Totaal	Mannen	Vrouwen	Totaal
Gemeenschapsonderwijs	23	148	171	17	57	74	40	205	245
Privaatrechtelijk	31	136	167	13	54	67	44	190	234
Provincie	11	50	61	3	19	23	14	69	84
Gemeente	9	41	49	6	20	26	15	60	75
Totaal	73	375	448	40	150	190	113	525	638

Door afronding van de decimalen kunnen de totalen licht afwijken van de som van de individuele aantallen.

BESTUURS- EN ONDERWIJZEND PERSONEEL NAAR STATUUT EN GESLACHT

Aantal personen (inclusief alle vervangingen) - januari 2021

SECUNDAIR VOLWASSENENONDERWIJS

	Vastbenoemden			Tijdelijken			Totaal		
	Mannen	Vrouwen	Totaal	Mannen	Vrouwen	Totaal	Mannen	Vrouwen	Totaal
Gemeenschapsonderwijs	435	977	1.412	302	452	754	737	1.429	2.166
Privaatrechtelijk	389	1.050	1.439	284	602	886	673	1.652	2.325
Provincie	180	399	579	106	168	274	286	567	853
Gemeente	160	379	539	97	132	229	257	511	768
Totaal	1.164	2.805	3.969	789	1.354	2.143	1.953	4.159	6.112

BESTUURS- EN ONDERWIJZEND PERSONEEL NAAR LEEFTIJD, STATUUT EN GESLACHT

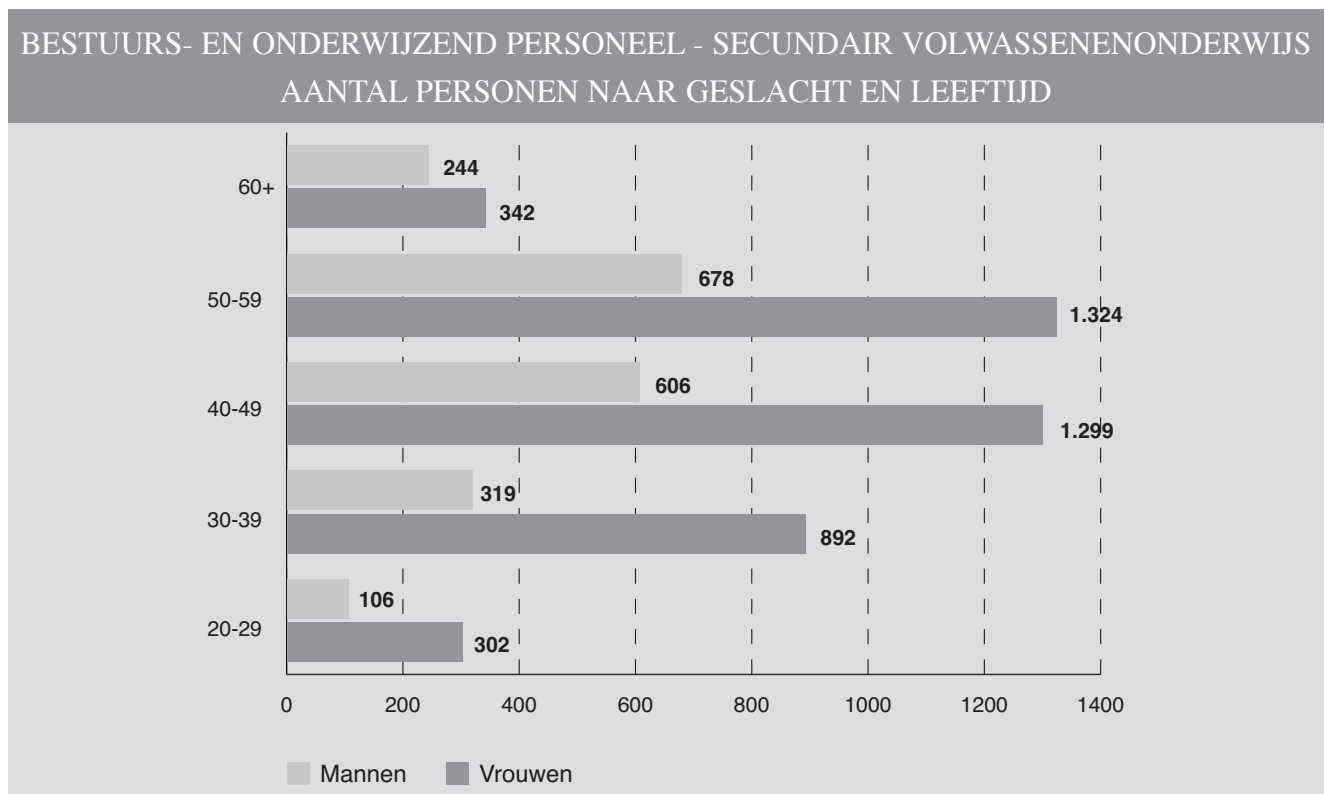
Aantal personen (inclusief alle vervangingen) - januari 2021

SECUNDAIR VOLWASSENENONDERWIJS

Alle soorten schoolbestuur

Leeftijd	Vastbenoemden			Tijdelijken			Totaal		
	Mannen	Vrouwen	Totaal	Mannen	Vrouwen	Totaal	Mannen	Vrouwen	Totaal
20-24	-	-	-	19	39	58	19	39	58
25-29	12	60	72	75	203	278	87	263	350
30-34	28	207	235	91	221	312	119	428	547
35-39	102	248	350	98	216	314	200	464	664
40-44	197	483	680	139	218	357	336	701	1.037
45-49	165	418	583	105	180	285	270	598	868
50-54	222	456	678	89	149	238	311	605	916
55-59	277	633	910	90	86	176	367	719	1.086
60+	161	300	461	83	42	125	244	342	586
Totaal	1.164	2.805	3.969	789	1.354	2.143	1.953	4.159	6.112

Sinds het schooljaar 2018-2019 wordt voor het bepalen van 'leeftijd' dezelfde definitie gebruikt als in internationale dataverzamelingen (UOE-dataverzameling, UNESCO/OESO/Eurostat): de leeftijd op 31 december xxxx voor schooljaar xxxx-yyyy. Dit zorgt voor een breuklijn t.o.v. vroegere publicaties.



ANDERE PERSONEELSCATEGORIEËN NAAR STATUUT EN GESLACHT

Aantal personen (inclusief alle vervangingen) - januari 2021

SECUNDAIR VOLWASSENENONDERWIJS

	Vastbenoemden			Tijdelijken			Totaal		
	Mannen	Vrouwen	Totaal	Mannen	Vrouwen	Totaal	Mannen	Vrouwen	Totaal
Gemeenschapsonderwijs	26	164	190	16	61	77	42	225	267
Privaatrechtelijk	35	156	191	13	57	70	48	213	261
Provincie	12	61	73	4	21	25	16	82	98
Gemeente	10	48	58	6	21	27	16	69	85
Totaal	83	429	512	39	160	199	122	589	711

ANDERE PERSONEELSCATEGORIEËN NAAR LEEFTIJD, STATUUT EN GESLACHT

Aantal personen (inclusief alle vervangingen) - januari 2021

SECUNDAIR VOLWASSENENONDERWIJS

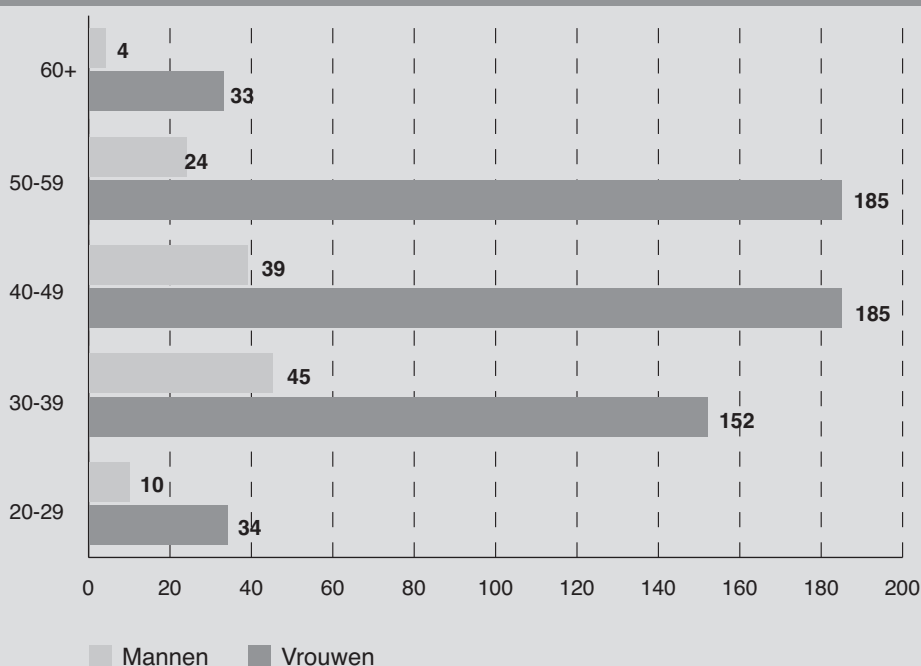
Alle soorten schoolbestuur

Leeftijd	Vastbenoemden			Tijdelijken			Totaal		
	Mannen	Vrouwen	Totaal	Mannen	Vrouwen	Totaal	Mannen	Vrouwen	Totaal
20-24	-	-	-	3	7	10	3	7	10
25-29	1	6	7	6	21	27	7	27	34
30-34	11	32	43	8	28	36	19	60	79
35-39	21	65	86	5	27	32	26	92	118
40-44	21	67	88	5	32	37	26	99	125
45-49	10	70	80	3	16	19	13	86	99
50-54	8	64	72	3	19	22	11	83	94
55-59	8	94	102	5	8	13	13	102	115
60+	3	31	34	1	2	3	4	33	37
Totaal	83	429	512	39	160	199	122	589	711

Sinds het schooljaar 2018-2019 wordt voor het bepalen van 'leeftijd' dezelfde definitie gebruikt als in internationale dataverzamelingen (UOE-dataverzameling, UNESCO/OESO/Eurostat): de leeftijd op 31 december xxxx voor schooljaar xxxx-yyyy. Dit zorgt voor een breuklijn t.o.v. vroegere publicaties.

ANDERE PERSONEELSCATEGORIEËN - SECUNDAIR VOLWASSENENONDERWIJS

AANTAL PERSONEN NAAR GESLACHT EN LEEFTIJD



Deel 4 PERSONEEL

4

Hoofdstuk 6 : Volwassenenonderwijs

6.2. Basiseducatie

**Budgettaire fulltime-equivalenten
Personen**

BESTUURS- EN ONDERWIJZEND PERSONEEL NAAR STATUUT EN GESLACHT
Aantal budgettaire fulltime-equivalenten (inclusief alle vervangingen) - januari 2021

BASISEDUCATIE

	Vastbenoemden			Tijdelijken			Totaal		
	Mannen	Vrouwen	Totaal	Mannen	Vrouwen	Totaal	Mannen	Vrouwen	Totaal
Totaal	96	511	607	65	381	446	161	892	1.053

Door afronding van de decimalen kunnen de totalen licht afwijken van de som van de individuele aantallen.

ANDERE PERSONEELSCATEGORIEËN NAAR STATUUT EN GESLACHT
Aantal budgettaire fulltime-equivalenten (inclusief alle vervangingen) - januari 2021

BASISEDUCATIE

	Vastbenoemden			Tijdelijken			Totaal		
	Mannen	Vrouwen	Totaal	Mannen	Vrouwen	Totaal	Mannen	Vrouwen	Totaal
Totaal	5	62	66	12	41	53	17	102	119

Door afronding van de decimalen kunnen de totalen licht afwijken van de som van de individuele aantallen.

BESTUURS- EN ONDERWIJZEND PERSONEEL NAAR STATUUT EN GESLACHT

Aantal personen (inclusief alle vervangingen) - januari 2021

BASISEDUCATIE

	Vastbenoemden			Tijdelijken			Totaal		
	Mannen	Vrouwen	Totaal	Mannen	Vrouwen	Totaal	Mannen	Vrouwen	Totaal
Totaal	113	675	788	68	463	531	181	1.138	1.319

BESTUURS- EN ONDERWIJZEND PERSONEEL NAAR LEEFTIJD, STATUUT EN GESLACHT

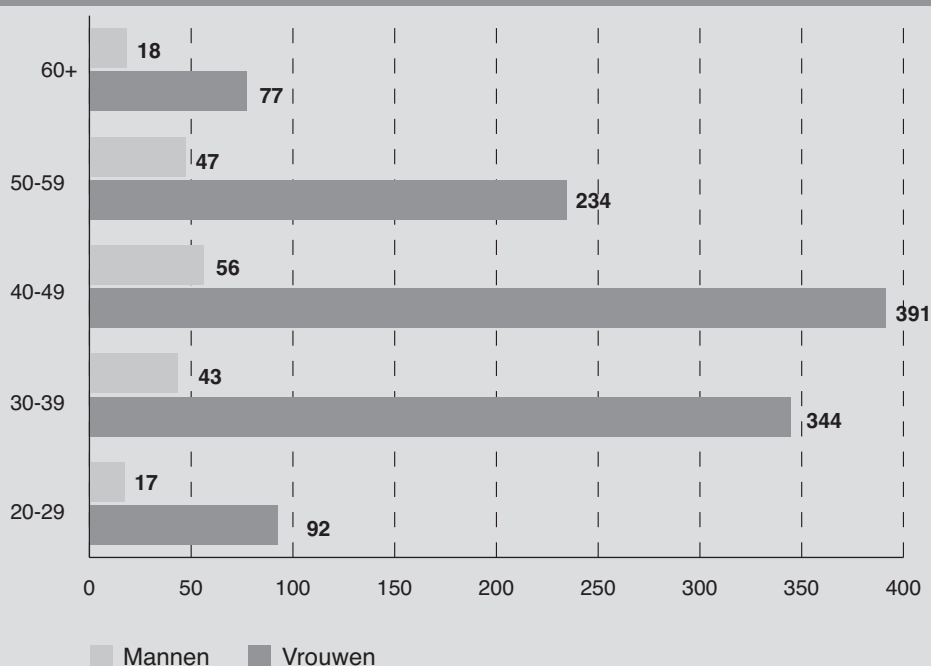
Aantal personen (inclusief alle vervangingen) - januari 2021

BASISEDUCATIE

Leeftijd	Vastbenoemden			Tijdelijken			Totaal		
	Mannen	Vrouwen	Totaal	Mannen	Vrouwen	Totaal	Mannen	Vrouwen	Totaal
20-24	-	-	-	-	12	12	-	12	12
25-29	-	8	8	17	72	89	17	80	97
30-34	4	37	41	18	102	120	22	139	161
35-39	12	127	139	9	78	87	21	205	226
40-44	20	148	168	6	83	89	26	231	257
45-49	25	111	136	5	49	54	30	160	190
50-54	14	76	90	6	38	44	20	114	134
55-59	21	97	118	6	23	29	27	120	147
60+	17	71	88	1	6	7	18	77	95
Totaal	113	675	788	68	463	531	181	1.138	1.319

Sinds het schooljaar 2018-2019 wordt voor het bepalen van 'leeftijd' dezelfde definitie gebruikt als in internationale dataverzamelingen (UOE-dataverzameling, UNESCO/OESO/Eurostat): de leeftijd op 31 december xxxx voor schooljaar xxxx-yyyy. Dit zorgt voor een breuklijn t.o.v. vroegere publicaties.

BESTUURS- EN ONDERWIJZEND PERSONEEL - BASISEDUCATIE
AANTAL PERSONEN NAAR GESLACHT EN LEEFTIJD



ANDERE PERSONEELSCATEGORIEËN NAAR STATUUT EN GESLACHT

Aantal personen (inclusief alle vervangingen) - januari 2021

BASISEDUCATIE

	Vastbenoemden			Tijdelijken			Totaal		
	Mannen	Vrouwen	Totaal	Mannen	Vrouwen	Totaal	Mannen	Vrouwen	Totaal
Totaal	6	78	84	16	49	65	22	127	149

ANDERE PERSONEELSCATEGORIEËN NAAR LEEFTIJD, STATUUT EN GESLACHT

Aantal personen (inclusief alle vervangingen) - januari 2021

BASISEDUCATIE

Leeftijd	Vastbenoemden			Tijdelijken			Totaal		
	Mannen	Vrouwen	Totaal	Mannen	Vrouwen	Totaal	Mannen	Vrouwen	Totaal
20-24	-	-	-	-	1	1	-	1	1
25-29	-	-	-	1	6	7	1	6	7
30-34	1	6	7	4	10	14	5	16	21
35-39	-	7	7	1	11	12	1	18	19
40-44	2	13	15	4	9	13	6	22	28
45-49	2	12	14	1	6	7	3	18	21
50-54	-	17	17	3	2	5	3	19	22
55-59	-	16	16	2	4	6	2	20	22
60+	1	7	8	-	-	-	1	7	8
Totaal	6	78	84	16	49	65	22	127	149

Sinds het schooljaar 2018-2019 wordt voor het bepalen van 'leeftijd' dezelfde definitie gebruikt als in internationale dataverzamelingen (UOE-dataverzameling, UNESCO/OESO/Eurostat): de leeftijd op 31 december xxxx voor schooljaar xxxx-yyyy. Dit zorgt voor een breuklijn t.o.v. vroegere publicaties.



ANDERE PERSONEELSCATEGORIEËN - BASISEDUCATIE

AANTAL PERSONEN NAAR GESLACHT EN LEEFTIJD

