

Inschrijven in een Aalsterse school infosessie voor intermediairs



AALST
VERGEET
JE NOOIT

Welkom!

- Infosessie → inschrijvingsmodaliteiten scholen
- Lokaal overlegplatform basisonderwijs → Sibylle Decuyper
- Lokaal overlegplatform secundair onderwijs → Liesbeth Croene
- Stad Aalst, dienst Onderwijs → Lieve Van Den Eeckhout



Stad Aalst
OCMW



AALST
VERGEET
JE NOOIT

Welkom!

Agenda infosessie

- Achtergrond regelgeving + situatie in Aalst
- Inschrijvingsmodaliteiten BaO en SO
- Hoe gezinnen ondersteunen?
- Aanmeldsystemen BaO en SO
- Wat na het aanmelden? BaO en SO
- Wat bij weigering?
- Specifieke situaties
- Beschikbaar materiaal en ondersteuningspunten



Achtergrond regelgeving

Vlaams decreet – situatie in Aalst

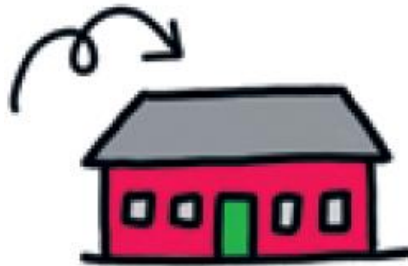


AALST
VERGEET
JE NOOIT

Achtergrond wijzigingen

Vlaams decreet

- Sinds 1 september 2022
- 2 soorten scholen:
 - Geen capaciteitsdruk:
 - fysieke inschrijvingen
 - Geen weigeringen
 - Plaats voor iedereen
 - Wel capaciteitsdruk
 - Digitaal aanmelden
 - Kunnen weigeren als capaciteit bereikt is



Situatie in Aalst

Basisonderwijs



Scholen waar je ter plekke kan inschrijven

Inschrijven op deze school kan vanaf 22 april 2024. Ga naar de school tijdens de schooluren om je kind in te schrijven.

Deze scholen hebben een onbeperkt aantal plaatsen. Geen enkel kind wordt geweigerd. Uitzondering: de scholen voor buitengewoon onderwijs hebben wel een beperkt aantal plaatsen.



Scholen die digitaal aanmelden

Deze scholen bepalen op voorhand het aantal plaatsen. Voor deze scholen moet je aanmelden via de computer. Daarna worden alle aanmeldingen geordend. Er wordt rekening gehouden met de schoolkeuzes en de afstand tot de school. Er kan ook rekening gehouden worden met het werkadres. Dit adres moet je enkel opgeven als het dichterbij is dan het domicilieadres. Meld je kind digitaal aan via **naarschoolinaalst.be**



Situatie in Aalst

Basisonderwijs – scholen die fysiek inschrijven

GO-scholen	Vrije scholen	Stedelijke scholen
	VBS Baardegem	SBS De Notelaar - SKS 't Ooievaarsnest (Kerrebroek)
	VBS Meldert	SBS De Notelaar - SKS De Vlinder (Nieuwerkerken)
	VBS Herdersem	SBS 't Klapproosje - SBS De Zonnebloem (Meldert)
		SBS 't Klapproosje - SKS 't Klapproosje (Oude Gentbaan)
		SBS De Regenboog - vestigingsplaats SKS 't Zavelken
		SBS 't Mevisje - SBS 't Meisvisje (Herdersem)
		SBS 't Mevisje- SBS De Springplank (Herdersem)



Situatie in Aalst

Basisonderwijs – scholen die aanmelden

GO-scholen	Vrije scholen	Stedelijke scholen
Basisschool Atheneum	Sint Jozefscollege: Pontstraat, Capucienenlaan, Eikstraat	SBS De Notelaar (Vrijheidstraat)
Basisschool Faluintjes	VBS SMI Raffelgem-Spaarzaamheidstraat	SBS De Duizendpootjes
L.P. Boon Erembodegem	VBS SVI Gijzegem	SBS 't Hofje
De Speelplaneet	VBS De Vlieger	SBS Tinnenhoek (Moorsel)
Gaaf!	VBS De Stip	SBS De Regenboog
De Nieuwe Arend	VBS De Luchtballon	SKS 't Krawietelken
	VBS DvM	
	VBS De Linde	
	VKS Sint-Maarten	
	VBS Sint-Maarten (Moorsel- Immerzeel)	
	VBS SMI Moorselbaan	
	VBS SMI Esplanade	
	VBS Steinerschool	



Situatie in Aalst

Basisonderwijs – ordeningscriteria bij aanmelden

- **Schoolvoorkeur**
 - Belangrijk om meerdere scholen aan te duiden
 - Verkleint de kans dat je geen school krijgt toegewezen
- **Afstand domicilie/werkadres**
 - Bij meer aanvragen dan plaatsen → dichtste wordt eerst geordend
 - Werkadres → enkel invullen als het dichterbij is dan domicilie



Situatie in Aalst

Basisonderwijs – Wie meldt aan?



- **Geboortejaar 2022** (ook al starten ze pas op de eerste schooldag van september 2025)
 - Geboortejaar vroeger dan 2022 en nog niet naar school gaan
 - Kinderen die willen veranderen van school
 - Ook broers/zussen en kinderen van personeel!
- Bekijken op welke manier school van voorkeur inschrijft!

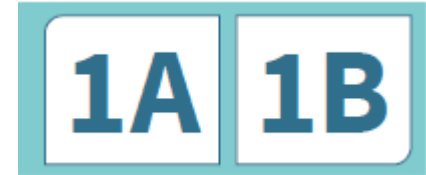
Geboortejaar 2021: instappen in het schooljaar 2023-2024 (ook als eerste schooldag 1 september 2024 is)
→ fysiek inschrijven in de resterende vrije plaatsen voor het geboortejaar 2021



Situatie in Aalst

Secundair onderwijs

- Alle secundaire scholen melden centraal aan
 - Voor 1A en/of 1B
 - Criteria:
 - Schoolvoorkeur
 - Toeval
- Afstand speelt geen rol bij secundair onderwijs



Situatie in Aalst

Secundair onderwijs – wie meldt aan?

- Alle kinderen die starten in 1A of 1B
- Ook broers/zussen en kinderen van personeel
- Alle kinderen die kiezen voor een secundaire school in Aalst



Inschrijvingsmodaliteiten Basisonderwijs Aalst




AALST
VERGEET
JE NOOIT

Basisonderwijs

Fysiek inschrijven

Schrijft de school van je voorkeur fysiek in?

- Ga dan vanaf 22 april 2024 naar de school om in te schrijven.
- Je kind wordt onmiddellijk ingeschreven en kan daar starten in het schooljaar 2024-2025.



Basisonderwijs

Tijdslijn aanmelden



Aanmelden
Van 27 februari tot 19
maart 2024

Bekendmaking
resultaat
16 april 2024

Inschrijven met ticket
Van 22 april tot 13 mei
2024

Vrij inschrijven
vanaf 23 mei 2024



Inschrijvingsmodaliteiten Secundair onderwijs Aalst



AALST
VERGEET
JE NOOIT

1^{ste} jaar secundair – hogere jaren

Aanmelden - inschrijven

- 1^{ste} jaar A en B → digitaal aanmelden
- Hogere jaren → op school inschrijven vanaf 15 april 2024
 - Vrije plaatsen op www.naarschoolinaalst.be
 - Op basis van chronologie
 - Weigering van zodra jaar/studierichting volzet verklaard is
 - Weigering omwille van draagkracht → goedkeuring LOP nodig



Secundair onderwijs

Tijdslijn digitaal aanmelden

Aanmelden
van 25 maart tot 19
april 2024

Bekendmaking
resultaat
7 mei 2024

Inschrijven met ticket
Tussen 14 mei en 10
juni 2024

Vrij inschrijven
vanaf 14 mei 2024



Hoe gezinnen ondersteunen?

Basisonderwijs – secundair onderwijs



AALST
VERGEET
JE NOOIT

Gezinnen ondersteunen

Wanneer ondersteunen?



de aanmeldperiode



Gezinnen ondersteunen

Wanneer en hoe?

VOOR

- Informeren over aanmeldperiode/tijdspad
- Informeren over 'hoe aanmelden'
- Aanbod scholen bekijken/ begeleiden in studiekeuzeproses
- Informeren over voorrang broer en zussen/kinderen van personeel

TIJDENS

- Helpen met aanmelden → rangorde schoolkeuzes!
- Mandaat duidelijk afspreken met ouders
- Opvolgen bevestigingsmail (2x)

NA

- Resultaat aanmelding opvolgen
- Inschrijving school opvolgen → is het kind ingeschreven?



Gezinnen ondersteunen

Informeren

- Neutrale info geven
 - Via hulpmiddelen (brochures, websites, filmpjes ...)
 - Werkwijze rangorde schoolkeuzes
- Specifiek voor secundair → studiekeuzeproces



www.vanbasisnaarsecundair.be

www.naarschoolinaalst.be

www.onderwijskiezer.be

**GO! CLB
VCLB**

Infodag 'Naar het secundair onderwijs in Aalst'
op 6 maart 2024



AALST
VERGEET
JE NOOIT

Secundair: school en studiekeuzeproces

Overzicht van de scholen

- <https://so.naarschoolinaalst.be/opleidingen-volgend-schooljaar/>

Zoek op school

Het is mogelijk om meerdere scholen te selecteren

gewoon secundair onderwijs

- DVM - Humaniora
- DVM Handels-, Techn. en Beroepsonderwijs
- GO! Atheneum Aalst
- GO! Handelsschool Aalst
- GO! lyceum Aalst
- Instituut Sint-Vincentius a Paulo
- Middelbare Steinerschool Vlaanderen, vestiging Aalst
- Sint-Augustinusinstituut
- Sint-Jozefscollege
- Sint-Maarteninstituut
- Sted.Academie vr Beeldende Kunsten (KSO)
- TechniGO! campus De Voorstad Aalst - gewoon secundair en deeltijds secundair onderwijs
- TechniGO! campus Ledebaan Aalst
- TechniGO! middenschool Aalst
- VTI De Puytenput – 1ste graad
- VTI Dé Vakschool – 2de en 3de graad

Zoeken



Secundair: school en studiekeuzeproces

Brochure



AALST
VERGEET
JE NOOIT

Gezinnen ondersteunen

Tijdens en na het aanmelden

- Ouder ondersteunen bij het invullen van aanmeldformulier
 - Attent maken op tijdspad en te ontvangen communicatie
 - Bevestigingsmails
 - Mogelijkheid om aanmelding te wijzigen
 - Aandacht vragen voor bevestiging/resultaat
- Invullen aanmelddocument voor de ouder
 - Proactief ouder informeren
- Resultaat van de aanmelding opvolgen
- Opvolgen of inschrijving gerealiseerd wordt



Basisonderwijs Aanmeldsysteem



AALST
VERGEET
JE NOOIT

Basisonderwijs - aanmelden

Wat heb je nodig om aan te melden?

- Eigen ID of inloggegevens voor het systeem
- Rijksregisternummer van het kind
→ kind zonder rijksregisternummer; zie verder
- Indien van toepassing: RRN van broer/zus of personeel



Basisonderwijs - aanmelden

Link naar het portaal

- Aanmelden via website naarschoolinaalst.be



Scholenportaal



Basisonderwijs - aanmelden

Stap 1: inloggen → 2 opties

Via E-loket



Welkom op het aanmeldingsportaal

INLOGGEN


Ben je niet in het bezit van een Belgische identiteitskaart, dan kan je [hier](#) inloggen.


Met mailadres en wachtwoord



Aanmelden

Kies hieronder hoe u wil aanmelden. Klik op "meer info" voor uitleg over die manier van aanmelden. Klik op de knop "hulp nodig?" (rechts) voor veelgestelde vragen over aanmelden of om contact op te nemen met de helpdesk.

[itsme®](#)
UW LAATSTE KEUZE

[Meer info ?](#)


[eID en aangesloten kaartlezer](#)
VEILIGSTE KEUZE

[Meer info ?](#)

[Beveiligingscode via mobiele app](#)
GEMAKKELIJKSTE KEUZE

Nog niet geactiveerd? [Activeer nu!](#) [Meer info ?](#)

[Beveiligingscode via SMS](#)

Nog niet geactiveerd? [Activeer nu!](#) [Meer info ?](#)

[eIDAS](#)

[Meer info ?](#)

Inloggen

Opgelet!

Deze functionaliteit is enkel bedoeld voor personen die zich niet kunnen aanmelden met het authenticatieportaal van Vlaanderen.

E-mailadres

Wachtwoord

INLOGGEN

[Wachtwoord vergeten?](#)

Nog geen account? [Account aanmaken](#)



AALST
VERGEET
JE NOOIT

Basisonderwijs - aanmelden

Stap 2: welkomstpagina

Welkom op het aanmeldingsportaal.

De aanmeldingen starten op **27/02/24 om 13u**

Je hebt tijd tot **19/03/24 om 16u**

Het moment van aanmelding speelt geen rol, zolang je aanmeldt tijdens deze aanmeldingsperiode.

Meer info? Vragen? Klik op '[Hulp nodig?](#)'.



Basisonderwijs - aanmelden

Stap 3: invullen gegevens kind

Gegevens van je kind

Vul de gegevens van je kind in.

Voornaam *

Naam *

Rijksregisternummer *

Geboortedatum

[Waar vind je dit?](#)

Domicilieadres van je kind

Land *

Gemeente *

Straat *

Huisnummer *

Bus

Ik ga akkoord met de [gebruikersvoorwaarden en het privacybeleid](#).

Vul eerst de
gemeente in,
daarna pas de
straat



AALST
VERGEET
JE NOOIT

Basisonderwijs - aanmelden

Stap 3: gegevens kind → mogelijke vragen

- Wat als het kind geen rijksregisternummer heeft?
→ **Neem contact op met de helpdesk**
- Kan ik aanmelden met een buitenlands adres?
→ **Ja, er is een landenlijst**
- Wat bij verhuizers?
→ **Vul het toekomstige adres in (controle bij effectieve inschrijving)**



Basisonderwijs - aanmelden

Stap 4: gegevens ouders/voogd

Gegevens van de ouder(s)

Vul de gegevens van ten minste één ouder in.

Ouder 1

Voornaam *

Familienaam *

Telefoonnummer *

E-mailadres

Ouder 2

Voornaam

Familienaam

Telefoonnummer

E-mailadres



Basisonderwijs - aanmelden

Stap 4: gegevens ouders/voogd

Toekomstig
werkadres is ook
mogelijk!

Werkadressen

Als je het domicilieadres van je kind en een werkadres van een ouder invult, dan wordt de afstand tot de school voor beide adressen berekend. Voor elke schoolkeuze wordt de kortste afstand gebruikt.

Werkadres 1

Land

België

Gemeente

Selecteer een gemeente

Straat

Huisnummer

Bus



Basisonderwijs - aanmelden

Stap 5: onderwijsniveau aanduiden

Onderwijsniveau

Kies waarvoor je je kind aanmeldt.

Ik meld mijn kind aan voor het:

Kleuteronderwijs

Kleuterschool

Lager onderwijs

1e leerjaar

2e leerjaar

3e leerjaar

4e leerjaar

5e leerjaar

6e leerjaar

< VORIGE

VOLGENDE >



AALST
VERGEET
JE NOOIT

Basisonderwijs - aanmelden

Stap 5: onderwijsniveau → mogelijke vragen

- Aanmelden voor een jaar hoger of lager?
 - Bij kleine afwijking van het geboortjaar: waarschuwing en verder invullen
 - Bij grote afwijking: contacteer de helpdesk



Basisonderwijs - aanmelden

Stap 6: schoolkeuze

Schoolkeuze voor het 5e leerjaar

Kies voor welke scholen je je kind aanmeldt. In een volgende stap kan je de volgorde in je keuzes bepalen.

VOEG SCHOOL TOE

< VORIGE


VOLGENDE >

Scholen kiezen



School zoeken

naam van de school, straat, gemeente



Totaal aantal vrije plaatsen: 1

Totaal aantal vrije plaatsen: 2



KIES DEZE SCHOOL

KIES DEZE SCHOOL



AALST
VERGEET
JE NOOIT

Basisonderwijs - aanmelden

Stap 7: volgorde schoolkeuze

Voorkeur voor het 5e leerjaar

Bepaal hier je volgorde van voorkeur voor de gekozen scholen.

1e schoolkeuze *

OPNIEUW INSTELLEN

< VORIGE

VOLGENDE >

Je kan hier aanduiden wat de
1^{ste}, 2^{de}, 3^{de}... schoolkeuze is



AALST
VERGEET
JE NOOIT

Basisonderwijs - aanmelden

Stap 8: extra voorrangsvragen

Extra voorrangsgroepen

Beantwoord hieronder de vragen over de extra voorrangsgroepen. Duid je aan dat je niet wenst te antwoorden, dan kan je kind geen aanspraak maken op voorrang

Vorrang voor broer/zus of kinderen van personeel

Heeft je kind voorrang in de school?

Kruis hieronder je voorrang aan. Is er geen voorrang voor je kind, ga dan meteen naar het volgende scherm.

~~Maria Assumptalyceum - Stalkruiddlaan 9, 1020 LAKEN~~

- Voorrang voor broers en zussen.
- Voorrang voor kinderen van personeel.

< VORIGE

VOLGENDE >

Heeft je kind voorrang in de school?

Kruis hieronder je voorrang aan. Is er geen voorrang voor je kind, ga dan meteen naar het volgende scherm.

~~Maria Assumptalyceum - Stalkruiddlaan 9, 1020 LAKEN~~

- Voorrang voor broers en zussen.

Rijksregisternummer van broer/zus *

Heeft de broer of zus geen rijksregisternummer, neem dan contact op met de helpdesk.

- Voorrang voor kinderen van personeel.

< VORIGE

VOLGENDE >



AALST
VERGEET
JE NOOIT

Basisonderwijs - aanmelden

Stap 9: Extra scholen toevoegen

Schoolkeuze voor het 5e leerjaar

Kies voor welke scholen je je kind aanmeldt. In een volgende stap kan je de volgorde in je keuzes bepalen.



VOEG SCHOOL TOE

Je schoolkeuze(s):

Geen voorrang als broer/zus.
Geen voorrang als kind van personeel.
[Wijzigen](#)

VERWIJDEREN

Geen voorrang als broer/zus.
Geen voorrang als kind van personeel.
[Wijzigen](#)

VERWIJDEREN

< VORIGE

VOLGENDE >



AALST
VERGEET
JE NOOIT

Basisonderwijs - aanmelden

Stap 10: communicatie → via mail!

Communicatie

Kies hoe je op de hoogte wil blijven over het aanmeldingsdossier.

Je wordt op de hoogte gehouden via volgende e-mailadressen: luna.janssen@ond.vlaanderen.be

Hou me ook op de hoogte via een bijkomend e-mailadres:

Je kan de status van het aanmeldingsdossier steeds online opvolgen en je ontvangt een e-mail bij eventuele wijzigingen aan het dossier, voor de melding van het resultaat van een controle en voor de melding van het toewijzingsbericht.

< VORIGE

VOLGENDE >



AALST
VERGEET
JE NOOIT

Basisonderwijs - aanmelden

Stap 10: communicatie → brief (enkel als er geen mailadres is)

Communicatie

Kies hoe je op de hoogte wil blijven over het aanmeldingsdossier.

Hoe houden we je op de hoogte over het aanmeldingsdossier?

- Per e-mail
 Per post

Postcode *

Gemeente *

Straat *

Huisnummer *

Bus

Je kan de status van het aanmeldingsdossier steeds online opvolgen en je ontvangt het toewijzingsresultaat via de post.

< VORIGE

VOLGENDE >



AALST
VERGEET
JE NOOIT

Basisonderwijs - aanmelden

Stap 11: Aanmelding bevestigen

Controleer en bevestig je gegevens

Kijk je gegevens na en bevestig je aanmelding.

Door te bevestigen verklaar je dat de ingevulde gegevens correct zijn.

AANMELDING BEVESTIGEN

Gegevens kind

x x

21110601363

06/11/2021

Kerklaan 814

1730 Asse

Gegevens van de ouder(s)

test0901 test0901

024517190

Werkadres(sen)

Communicatie

xxxx@test.com



Basisonderwijs - aanmelden

Stap 11: Aanmelding bevestigen

Schoolkeuze(s) voor het 5e leerjaar

Voorkeur	School	Vorrang
1		Vorrang voor broers en zussen: Nee Vorrang voor kinderen van personeel: Nee
2		Vorrang voor broers en zussen: Nee Vorrang voor kinderen van personeel: Nee

< VORIGE



AALST
VERGEET
JE NOOIT

Basisonderwijs - aanmelden

Stap 12: bevestiging

De aanmelding is goed geregistreerd!

Je kan de aanmelding nog wijzigen zolang de aanmeldingsperiode loopt.
Na de aanmeldingsperiode ontvang je een bericht over het toewijzingsresultaat.

[NOG EEN KIND AANMELDEN VAN HETZELFDE GEZIN?](#)

[TERUG NAAR BEGINSCHERM](#)

[AANMELDING BEKIJKEN OF WIJZIGEN](#)



Basisonderwijs - aanmelden

Stap 12: bevestiging



The screenshot shows a white dialog box with a dark blue header and footer. The header contains the question "Nog een kind aanmelden van hetzelfde gezin?" followed by a close icon (X). Below the question are two blue buttons with white text: "VOOR HETZELFDE ONDERWIJSNIVEAU EN DEZELFDE SCHOLEN" and "VOOR ANDER ONDERWIJSNIVEAU OF ANDERE SCHOLEN". At the bottom right of the dialog is a grey button with white text: "ANNULEREN". The footer of the dialog contains the text "Gegevens van de ouder(s)".

[Kind van hetzelfde gezin aanmelden](#)

Maak een keuze en doorloop de stappen opnieuw. De meeste gegevens zullen al ingevuld zijn.



AALST
VERGEET
JE NOOIT

Basisonderwijs - aanmelden

Hoe wordt geordend?

Na de aanmeldperiode

- Voorrang broers/zussen en kinderen personeel
 - Volgens afstand

Tussentijds
overleg scholen

In functie van
eventuele
capaciteitsverhoging

Bij voldoende plaatsen :
→ Iedere ouder ontvangt
bericht met toewijzing
voor 1^{ste} keuze
= TICKET



Basisonderwijs: wat na het aanmelden?



AALST
VERGEET
JE NOOIT


Basisonderwijs - aanmelden

Wat na het aanmelden?

UITERSTE DATUM
BEKENDMAKING RESULTAAT
16 april 2024

INSCHRIJVEN MET TICKET UIT
AANMELDEN
van 22 april
tot 13 mei 2024

VRIJ INSCHRIJVEN
vanaf 23 mei 2024



Via mail en/of brief
(ook geregistreerde
hulpverlener)



Basisonderwijs - aanmelden

Aanmelding omzetten in inschrijving

INSCHRIJVEN MET TICKET UIT AANMELDEN
van 22 april
tot 13 mei 2024

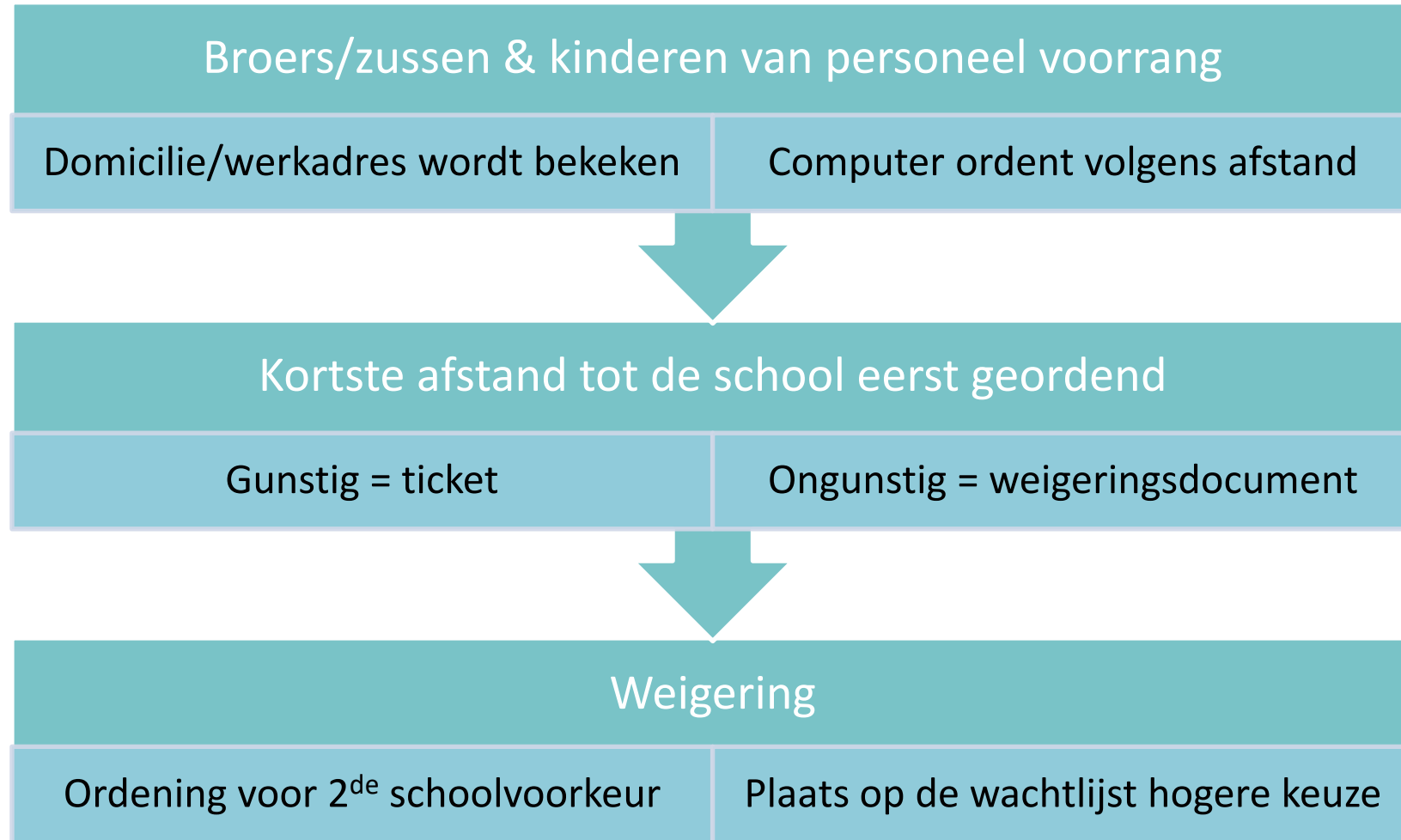
Volgens afspraken vermeld in toewijzingsbrief:

- contact opnemen met de school
 - Documenten meenemen
- Geen inschrijving = verlies van gereserveerde plaats



Basisonderwijs - aanmelden

Wat bij meer aanmeldingen dan plaatsen?



Je kan enkel een toewijzing krijgen voor een opgegeven school!

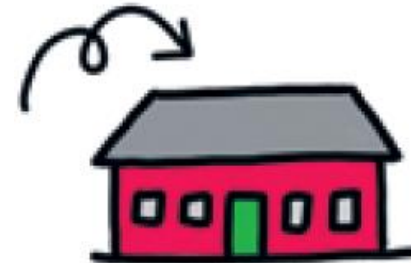


Basisonderwijs - aanmelden

Wat als er geen toewijzing is?

Geen ticket voor alle aangeduide scholen?

- Kind blijft op de wachtlijst staan
- Van zodra vrije plaats neemt de school contact
- Inschrijven in een school zonder capaciteitsdruk kan altijd



Wat bij weigering?



AALST
VERGEET
JE NOOIT

Kan een school weigeren?

Voorwaarden

- Op basis van vaste weigeringsgronden → capaciteit
- Kind komt op wachtlijst
- Ouder ontvangt een weigeringsdocument:
 - Reden weigering
 - Plaats wachtlijst



Weigeringsdocument

Weigering van een leerling op basis van capaciteit of voorrangregels

Agentschap voor Onderwijsdiensten
Koning Albert II-laan 15, 1210 BRUSSEL

Waarvoor dient dit formulier?
Met dit formulier motiveert u waarom een leerling in een school of vestigingsplaats niet kan worden ingeschreven in het gewoon onderwijs.

Wat kunnen ouders doen na een weigering op basis van capaciteit?
Na een weigering in het kader van een aanmeldingsprocedure kunnen ouders met eerstelijnsklachten terecht bij de ambtsdienst inschrijvingen (ODI) van het aanmeldingsinitiatief. De contactgegevens van de ODI staan vermeld op het toewijzingsbericht. Klachten die meer dan vijftien dagen na de vaststelling van de feiten zijn ingediend, zijn anantvankelijk.

Voor bemiddeling kunnen ouders contact opnemen met het lokaal overlegplatform (LOP) of AGODI. Meer informatie vindt u op <https://onderwijs.vlaanderen.be/nl/ouders/naar-school/inschrijven/problemen-bij-het-inschrijven>. Ouders kunnen, als ze niet akkoord gaan met de weigering, klacht indienen bij de Commissie inzake Leerlingenrechten. Meer informatie vindt u op [Commissie inzake Leerlingenrechten / Vlaams Ministerie van Onderwijs en Vorming \(vlaanderen.be\)](https://onderwijs.vlaanderen.be/nl/ouders/naar-school/inschrijven/problemen-bij-het-inschrijven).

Klachten die na dertig dagen aankomen, zijn niet meer antvankelijk en kunnen dus niet worden behandeld. De behandeling van een klacht door de ODI schart de termijn op voor de indiening van een klacht bij de Commissie inzake Leerlingenrechten.

Gegevens van de school

1 Vul de gegevens van de school in.

naam: _____
instellingsnummer: _____
volgnummer vestigingsplaats: _____
straat en nummer: _____
postnummer en gemeente: _____
telefoonnummer: _____

2 Voor welk schooljaar geldt de weigering?

3 Vul de datum en het tijdstip van de weigering in.

datum: dag _____ maand _____ jaar _____
tijdstip: _____ uur _____

Gegevens van de leerling

4 Vul de gegevens van de leerling in.

voor- en achternaam: _____
rijksregisternummer: _____
straat en nummer: _____
postnummer en gemeente: _____
telefoon- of gsm-nummer: _____

Gegevens van de inschrijving

5 Voor welk capaciteitsniveau wil de leerling zich inschrijven?

gewoon basisonderwijs
 kleuteronderwijs. Vul het geboortjaar in.

lager onderwijs. **Kruis het leerjaar aan.**
 1ste 2de 3de 4de 5de 6de

gewoon secundair onderwijs, lagere jaren. **Kruis de administratieve groep aan.**
 1A 1B

gewoon secundair onderwijs, hogere jaren. **Vul de administratieve groep in.**

6 **Vul de onderstaande tabel in.**
Kruis aan op welk niveau de capaciteit werd bepaald of waarop volzet werd verklaard. Vul bij dat niveau de capaciteit in. Vermeld in de kolommen die van toepassing zijn, op de hoeveelste geweigerde leerling dit formulier betrekking heeft.

niveau	capaciteit / aantal leerlingen	voorrang Nederlands (65%) bao en so alleen in BHG	voorrang Nederlands (15%) so alleen in BHG	voorrang Nederlands so alleen in gemeenten die aan een gewestgrens grenzen	ondervertegenwoordigde groep bao en so	algemeen
<input type="checkbox"/> school	_____	_____	_____	_____	_____	_____
<input type="checkbox"/> vestigingsplaats	_____	_____	_____	_____	_____	_____
<input type="checkbox"/> campus	_____	_____	_____	_____	_____	_____
<input checked="" type="checkbox"/> geboortjaar	_____	_____	_____	_____	_____	_____
<input checked="" type="checkbox"/> leerjaar	_____	_____	_____	_____	_____	_____
<input type="checkbox"/> administratieve groep of combinatie van administratieve groepen: _____	_____	_____	_____	_____	_____	_____

Aan wie bezorgt u dit formulier?

7 Bezorg dit formulier binnen zeven kalenderdagen digitaal aan de ouder(s) van de geweigerde leerling. Op verzoek van de ouder(s) wordt dit weigeringsdocument ook op papier ter beschikking gesteld.
Deze weigering wordt ook aan AGODI gemeld via het softwarepakket of het aanmeldingssysteem.

Privacywaarborg

8 AGODI verwerkt uw persoonsgegevens in het kader van het algemeen belang van uw kind. Als u niet wilt dat we uw gegevens verwerken, kunt u dat melden door te mailen naar dpa.agodi@ond.vlaanderen.be. We kunnen u dan mogelijk de dienst die u vraagt, niet verstrekken. U kunt ook altijd mailen om te vragen welke persoonsgegevens we verwerken en u kunt ze laten verbeteren of verwijderen. We vragen dan een bewijs van uw identiteit zodat we uw gegevens niet meedelen aan iemand die er geen recht op heeft. Als u vragen hebt over de manier waarop we uw gegevens verwerken, kunt u contact opnemen via het bovenvermelde e-mailadres of telefoonnummer. Bent u het niet eens met de manier waarop we uw gegevens verwerken, dan kunt u zich wenden tot de bevoegde toezichhoudende autoriteit. Ons beleid op het vlak van gegevensverwerking vindt u op <http://www.agodi.be/over-ons/privacyverklaring>.



AALST
VERGEET
JE NOOIT



Secundair onderwijs aanmeldsysteem



AALST
VERGEET
JE NOOIT

Secundair onderwijs - aanmelden

Waar en hoe?

- Via naarschoolinaalst.be

Start je kind in het 1ste jaar van het middelbaar onderwijs in Aalst?

Dan moet je je kind aanmelden.

[Meld je kind aan](#)

vanaf 25 maart 2024



AALST
VERGEET
JE NOOIT

Secundair onderwijs - aanmelden

Wat heb je nodig?



Secundair onderwijs - aanmelden

Aanmeldsysteem

Voor je start met aanmelden

Het LOP Aalst secundair vraagt jouw akkoord om de aanmeldgegevens van je kind te verwerken.
Wil je eerst meer weten over ons privacybeleid? [Klik hier](#).

Ja, ik ga akkoord.

Wie vult dit formulier in?

Wie vult dit formulier in?

Huis van het Kind

Jouw voornaam

Jouw achternaam

Jouw e-mailadres

Jouw telefoonnummer



Secundair onderwijs - aanmelden

Aanmeldsysteem

Hoeveel kinderen wil je aanmelden voor een nieuwe school?

Duid het aantal kinderen aan dat je samen wil aanmelden voor een nieuwe school.

1 2 3 4 5

Gegevens van je kind

Voornaam

Test_Leentje

Naam

Test_De Hertogh

Rijksregisternummer ⓘ

17.12.29-914.44

Geboortedatum

29/12/2017


Richting

Ik weet het nog niet

- Het is nog niet duidelijk of mijn kind een getuigschrift basisonderwijs zal behalen. Hierbij meld ik aan voor 1A en 1B zodat mijn kind voor beide richtingen een plaats kan reserveren in de scholen van mijn voorkeur.
- Ik laat de school zo snel mogelijk weten als de plaats terug vrijgegeven kan worden.

Vorige stap

Volgende stap



AALST
VERGEET
JE NOOIT

Secundair onderwijs - aanmelden

Aanmeldsysteem

Na het invullen toch nog een
wijziging?
→ Mail naar
helpdesk@naarschoolinaalst.be

1 Start 2 Gegevens kind 3 Gegevens ouder(s) 4 **Schoolvoorkeuren** 5 Afsluiter

Schoolvoorkeuren 1B

Gelieve in volgorde van voorkeur de scholen aan te duiden.
Je kan enkel de scholen selecteren die **1ste leerjaar B** aanbieden.

Voorkeur 1

Schoolvoorkeur 1

TechniGO! middenschool Aalst | Ledebaan 101

Behoort je kind tot een voorrangsgroep? ⓘ

- Ja, er zit een broer of zus van dit kind op deze secundaire school
- Ja, er werkt een ouder/voogd van dit kind op deze secundaire school
- Nee, geen van beide

Voorkeur 2

Schoolvoorkeur 2

VTI De Puytenput – 1ste graad | Sinte Annalaan 198

Behoort je kind tot een voorrangsgroep? ⓘ

- Ja, er zit een broer of zus van dit kind op deze secundaire school
- Ja, er werkt een ouder/voogd van dit kind op deze secundaire school
- Nee, geen van beide

[nog een schoolvoorkeur toevoegen](#) [schoolvoorkeur verwijderen](#)



AALST
VERGEET
JE NOOIT

Secundair onderwijs - aanmelden

Hoe wordt geordend?

Na de aanmeldperiode

- Voorrang broers/zussen en kinderen personeel
- Volgens schoolvoorkeur

Tussentijds
overleg scholen

In functie van
eventuele
capaciteitsverhoging

Bij voldoende plaatsen :
→ Iedere ouder ontvangt
bericht met toewijzing
voor 1^{ste} keuze
= TICKET



Secundair onderwijs: wat na het aanmelden?



AALST
VERGEET
JE NOOIT

Secundair onderwijs - aanmelden

Wat na het aanmelden?



Secundair onderwijs - aanmelden

Aanmelding omzetten in inschrijving

Inschrijven met ticket uit aanmelden : Van 14 mei 2024 – 10 juni 2024

Volgens afspraken vermeld in toewijzingsbrief:

- contact opnemen met de school
 - Documenten meenemen
- Geen inschrijving = verlies van gereserveerde plaats



Wat bij meer aanmeldingen dan plaatsen?

Ordenen en toewijzen

Secundair



Wat bij meer aanmeldingen dan plaatsen?

Ordenen en toewijzen

Secundair

Alle voorziene plaatsen worden maximaal ingenomen

Computeralgoritme : ordenen volgens toevalsnummer

Enkel toewijzing ontvangen voor de opgegeven voorkeurscholen

Capaciteitsoverleg met de scholen

Bij onvoldoende plaatsen, krijgt iedereen een toevalsnummer

Het toevalsnummer bepaalt of je gunstig of ongunstig geordend wordt in je eerste schoolkeuze

Ongunstig geordend in je eerste keuze ?

Je krijgt een nieuw toevalsnummer voor de 2^{de} schoolkeuze
(ENKEL als je die hebt opgegeven)

Secundair onderwijs - aanmelden

**START: meld je kind aan
tussen 25 maart en 19 april 2024.**

Je krijgt op op 7 mei 2024 het resultaat.
Kreeg je kind een school toegewezen?

JA

NEE

Is dit de school waar je kind
het liefst naartoe wil?

Schrijf je kind rechtstreeks in bij
een school met nog vrije plaatsen
vanaf 14 mei 2024. Als je je kind
niet aangemeld hebt, kan je ook
enkel inschrijven vanaf 14 mei bij
een school met vrije plaatsen.

JA

NEE

Schrijf je kind in tussen
14 mei en 10 juni 2024.

Schrijf je kind toch in tussen 14
mei en 10 juni 2024 en wacht af
of er nog een plaats vrijkomt
in een school die hoger op je
verlanglijstje staat.



Wat bij weigering?



AALST
VERGEET
JE NOOIT

Kan een school weigeren?

Voorwaarden

- Op basis van vaste weigeringsgronden → capaciteit
- Kind komt op wachtlijst
- Ouder ontvangt een weigeringsdocument:
 - Reden weigering
 - Plaats wachtlijst



Weigeringsdocument

Weigering van een leerling op basis van capaciteit of voorrangregels

Agentschap voor Onderwijsdiensten
Koning Albert II-laan 15, 1210 BRUSSEL

Waarvoor dient dit formulier?
Met dit formulier motiveert u waarom een leerling in een school of vestigingsplaats niet kan worden ingeschreven in het gewoon onderwijs.

Wat kunnen ouders doen na een weigering op basis van capaciteit?
Na een weigering in het kader van een aanmeldingsprocedure kunnen ouders met eerstelijnsklachten terecht bij de ambtsdienst inschrijvingen (ODI) van het aanmeldingsinitiatief. De contactgegevens van de ODI staan vermeld op het toewijzingsbericht. Klachten die meer dan vijftien dagen na de vaststelling van de feiten zijn ingediend, zijn anantvankelijk.

Voor bemiddeling kunnen ouders contact opnemen met het lokaal overlegplatform (LOP) of AGODI. Meer informatie vindt u op <https://onderwijs.vlaanderen.be/nl/ouders/naar-school/inschrijven/problemen-bij-het-inschrijven>. Ouders kunnen, als ze niet akkoord gaan met de weigering, klacht indienen bij de Commissie inzake Leerlingenrechten. Meer informatie vindt u op [Commissie inzake Leerlingenrechten / Vlaams Ministerie van Onderwijs en Vorming \(vlaanderen.be\)](https://onderwijs.vlaanderen.be/nl/ouders/naar-school/inschrijven/problemen-bij-het-inschrijven).

Klachten die na dertig dagen aankomen, zijn niet meer antvankelijk en kunnen dus niet worden behandeld. De behandeling van een klacht door de ODI schart de termijn op voor de indiening van een klacht bij de Commissie inzake Leerlingenrechten.

Gegevens van de school

1 Vul de gegevens van de school in.

naam: _____
instellingsnummer: _____
volgnummer vestigingsplaats: _____
straat en nummer: _____
postnummer en gemeente: _____
telefoonnummer: _____

2 Voor welk schooljaar geldt de weigering?

3 Vul de datum en het tijdstip van de weigering in.

datum: dag _____ maand _____ jaar _____
tijdstip: _____ uur _____

Gegevens van de leerling

4 Vul de gegevens van de leerling in.

voor- en achternaam: _____
rijksregisternummer: _____
straat en nummer: _____
postnummer en gemeente: _____
telefoon- of gsm-nummer: _____

Gegevens van de inschrijving

5 Voor welk capaciteitsniveau wil de leerling zich inschrijven?

gewoon basisonderwijs
 kleuteronderwijs. Vul het geboortjaar in.

lager onderwijs. **Kruis het leerjaar aan.**
 1ste 2de 3de 4de 5de 6de

gewoon secundair onderwijs, lagere jaren. **Kruis de administratieve groep aan.**
 1A 1B

gewoon secundair onderwijs, hogere jaren. **Vul de administratieve groep in.**

6 **Vul de onderstaande tabel in.**
Kruis aan op welk niveau de capaciteit werd bepaald of waarop volzet werd verklaard. Vul bij dat niveau de capaciteit in. Vermeld in de kolommen die van toepassing zijn, op de hoeveelste geweigerde leerling dit formulier betrekking heeft.

niveau	capaciteit / aantal leerlingen	voorrang Nederlands (65%) bao en so alleen in BHG	voorrang Nederlands (15%) so alleen in BHG	voorrang Nederlands so alleen in gemeenten die aan een gewestgrens grenzen	ondervertegenwoordigde groep bao en so	algemeen
<input type="checkbox"/> school	_____	_____	_____	_____	_____	_____
<input type="checkbox"/> vestigingsplaats	_____	_____	_____	_____	_____	_____
<input type="checkbox"/> campus	_____	_____	_____	_____	_____	_____
<input checked="" type="checkbox"/> geboortjaar	_____	_____	_____	_____	_____	_____
<input checked="" type="checkbox"/> leerjaar	_____	_____	_____	_____	_____	_____
<input type="checkbox"/> administratieve groep of combinatie van administratieve groepen:	_____	_____	_____	_____	_____	_____

Aan wie bezorgt u dit formulier?

7 Bezorg dit formulier binnen zeven kalenderdagen digitaal aan de ouder(s) van de geweigerde leerling. Op verzoek van de ouder(s) wordt dit weigeringsdocument ook op papier ter beschikking gesteld. Deze weigering wordt ook aan AGODI gemeld via het softwarepakket of het aanmeldingssysteem.

Privacywaarborg

8 AGODI verwerkt uw persoonsgegevens in het kader van het algemeen belang van uw kind. Als u niet wilt dat we uw gegevens verwerken, kunt u dat melden door te mailen naar dpa.agodi@ond.vlaanderen.be. We kunnen u dan mogelijk de dienst die u vraagt, niet verstrekken. U kunt ook altijd mailen om te vragen welke persoonsgegevens we verwerken en u kunt ze laten verbeteren of verwijderen. We vragen dan een bewijs van uw identiteit zodat we uw gegevens niet meedelen aan iemand die er geen recht op heeft. Als u vragen hebt over de manier waarop we uw gegevens verwerken, kunt u contact opnemen via het bovenvermelde e-mailadres of telefoonnummer. Bent u het niet eens met de manier waarop we uw gegevens verwerken, dan kunt u zich wenden tot de bevoegde toezichhoudende autoriteit. Ons beleid op het vlak van gegevensverwerking vindt u op <http://www.agodi.be/over-ons/privacyverklaring>.



AALST
VERGEET
JE NOOIT



Aanmelden: specifieke situaties



AALST
VERGEET
JE NOOIT

Specifieke situaties

Helpdesk beschikbaar

- **Leerlingen zonder rijksregisternummer :**
helpdesk contacteren : je ontvangt een code waarmee je het kind alsnog kan aanmelden
- **Gescheiden ouders/onenigheid inzake schoolkeuze**
helpdesk contacteren : deze leerlingen kunnen uitzonderlijk 2 x aanmelden
Voorwaarde : gerechtelijke stappen of aanvraag van een bemiddeling
Domicilieadres kind = berekening afstand voor toewijzing (enkel basisonderwijs)
- leerlingen waarvan het niet zeker is of ze een diploma basisonderwijs zullen behalen :
melden best aan voor 1A én 1B
- **Meerdere leerlingen uit 1 leefentiteit die aanmelden voor hetzelfde capaciteitsniveau /zelfde schoolkeuze**
 - Kunnen samen aangemeld worden maar worden apart geordend
 - Specifiek SO: als de ene leerling gunstig is geordend en de andere niet, dan wordt de ongunstig geordende leerling in overcapaciteit ingeschreven
 - Specifiek BaO: als de ene leerling gunstig geordend is voor 1^{ste} voorkeur en de andere voor een lagere voorkeur, wordt de vraag gesteld aan school van hoogste voorkeur om in te schrijven in overcapaciteit. Indien niet mogelijk wordt de vraag gesteld aan de school van lagere voorkeur.



Halfweg de aanmeldingsperiode

Specifiek secundair onderwijs

- **Secundair onderwijs**
- De zorgcoördinator/ leerkracht 6^{de} leerjaar kan de helpdesk contacteren en vragen of de aanmelding van kwetsbare leerlingen in orde is.



Beschikbaar materiaal



AALST
VERGEET
JE NOOIT

Beschikbaar materiaal

Specifiek voor basisonderwijs

- [Klaar voor de klas](#)
- [Brochure rond inschrijven/aanmelden basisonderwijs](#)
- Website naarschoolinaalst.be



Beschikbaar materiaal

Specifiek voor secundair onderwijs

- Brochure 'Naar een secundaire school in Aalst'
- Flyer rond aanmelden
- Website naarschoolinaalst.be
- Website Stad Aalst
- Infodag 6 maart 2024 / opname 'infosessie voor ouders'
- Filmpje aanmeldformulier



Ondersteuningspunten



AALST
VERGEET
JE NOOIT

Ondersteuningspunten

Voor info en begeleiding

- Scholen zelf
- CLB's
- Huis van het Kind
- Digipunt



Ondersteningspunten voor gezinnen

MAAR...



Om jullie gezinnen met kinderen TIJDIG te informeren

Bedankt om proactief te werken en na te gaan welke gezinnen kinderen moeten inschrijven of aanmelden





Dienst onderwijs → onderwijs@aalst.be

Website LOP → www.naarschoolinaalst.be

Helpdesk basisonderwijs → lopaalst.basis@vlaanderen.be -
sibylle.decuyper@ond.vlaanderen.be

Helpdesk secundair onderwijs → helpdesk@naarschoolinaalst.be -
liesbeth.croene@ond.vlaanderen.be





AALST
VERGEET
JE NOOIT

